

IMPERIAL BRANDS PLC LS-10

Börse: Düsseldorf

ISIN: GB0004544929

Währung: EUR

Kurs: 30,16 EUR

Stand: 20.11.2024

Imperial Brands PLC (vormals Imperial Tobacco Group plc) ist eine international tätige Unternehmensgruppe, die in der Herstellung von Tabakprodukten tätig ist. Die Geschäftseinheiten sind in Imperial Tobacco, Tabacalera, ITG Brands, Fontem Ventures und Logista strukturiert. Produziert, vermarktet und verkauft werden Zigaretten, Zigarren, Tabak, Rollpapier, E-Zigaretten und Filterrohre, die in mehr als 160 Ländern weltweit erhältlich sind. Zu den Hauptmarken des Konzerns gehören Davidoff, Gauloises Blondes, West, JPS, Fortuna, Gitanes, Rizla, Drum, Golden Virginia, Winston, Maverick, Kool, USA Gold, Salem, Dutch Masters und Backwoods. Darüber hinaus ist Imperial Brands mit einem Kapitalanteil von 50% an Habanos S.A., Kuba, einer weltweit agierenden Vertriebsgesellschaft von kubanischen Zigarrenmarken, beteiligt. Das Unternehmen wurde bereits 1901 gegründet und hat seinen Hauptsitz in Bristol, UK.

Aktuelles KGV	7,31
Gewinn je Aktie	2,28
Letzte Dividende je Aktie	1,47
Aktuelle Dividendenrendite	8,81
Cash Flow je Aktie	3,07
Buchwert je Aktie	5,90
Akt. Marktkapitalisierung	17.015,02 Mil.
EBIT	3402,00 Mil.
EBIT-Marge	10,48

Industrie Konsumgüter

Sektor Getränke und Nahrungsmittelherstellung

Subsektor -

Anschrift
 Imperial Brands PLC
 121 Winterstoke Road
 UK-Bristol BS3 2LL
www.imperialbrandsplc.com/

Investor Relations Peter Durman

IR-Telefon +44-117-9337395

IR-Email
ir@impbrands.com

Hauptaktionäre
 Spring Mountain Investments Ltd. (6.02%), BlackRock (5.62%), Capital Group Companies Inc. (5.09%), FIL Limited (4.98%)

Streubesitz 79,38%

Vorstand
 Lukas Paravicini

Aufsichtsrat
 Therese Esperdy, Alan Johnson, Bob Kunze-Concewitz, Diane de Saint Victor, John Downing, Jon Stanton, Lukas Paravicini, Ngozi Edozien...

Mitarbeiter 25 200

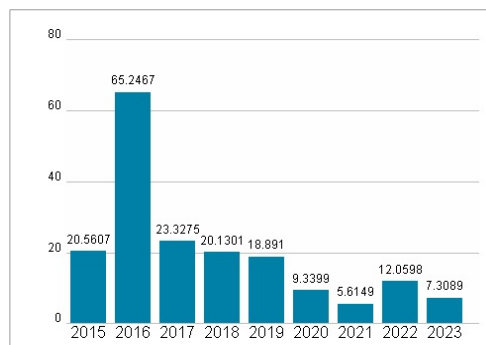
Umsatz 32475,00 Mil.



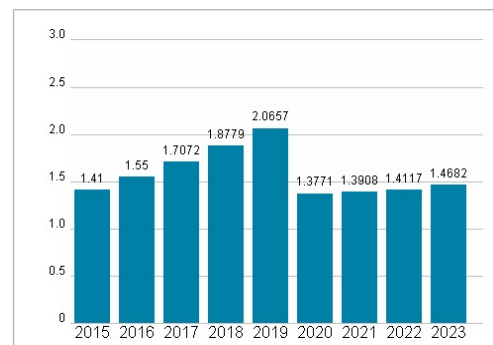
Wertentwicklung

	IM	6M	IJ
Performance	+9,67%	+31,76%	+40,28%
Volatilität	19,34	17,14	17,65
Volumen Ø (Stk./Tag)	00	16	32

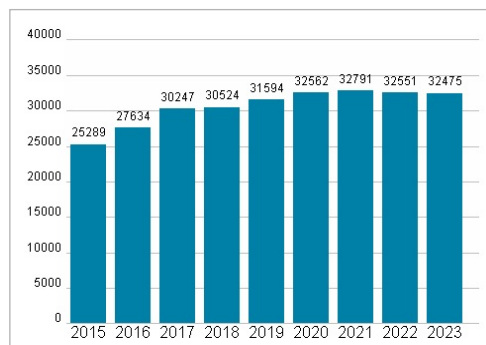
Aktuelles KGV



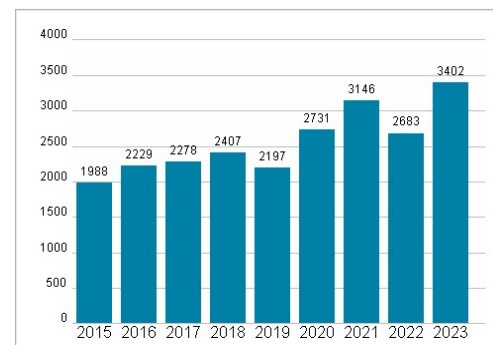
Dividende je Aktie (GBP)



Unternehmensumsatz (GBP)



EBIT (GBP)



Historische Daten: 2023

Erstellt: 22.11.2024 06:39

RISIKOHINWEIS: Die Informationen auf dieser Seite dienen ausschließlich zu Informationszwecken und sollten weder als Verkaufsangebot noch als Aufforderung zum Kauf des Wertpapiers oder einer Empfehlung zugunsten des Wertpapiers verstanden werden. Die baha GmbH und die BAWAG P.S.K. Bank für Arbeit und Wirtschaft und Österreichische Postsparkasse Aktiengesellschaft übernehmen trotz sorgfältigster Recherche keinerlei Haftung für die Richtigkeit der angegebenen Daten.

Factsheet erstellt von: www.baha.com