# ARKEMA INH. EO10

| Börse: Düsseldorf | ISIN: FR0010313833 | Währung: EUR | Kurs: 74,40 EUR | Stand: 21.11.2024 |
|---|---|---|---|---|

Arkema S.A. ist ein international tätiger Chemiekonzern. Die Geschäftsaktivitäten sind in die Segmente High Performance Materials, Industrial Specialties und Coating Solutions gegliedert. Die Division High Performance Materials ist für die Produktlinien Polyamiden und Fluorpolymere, industrielle Klebstoffe und Leime, Hochleistungsdichtstoffe, Filtration und Adsorption (CECA), Organische Peroxide und Photohärtbare Harze (Sartomer) zuständig. Der Bereich Industrial Specialties umfasst die Produktbereiche von auf Schwefel-basierenden Chemikalien, Fluorchemikalien, Acrylglas und Wasserstoffperoxide. Coating Solutions bietet Beschichtungsmaterialien und Technologien für die Farben- und Lackindustrie an. Arkema S.A. ist mit über 140 Produktionsstandorten und Vertriebsniederlassungen international aktiv. Der Hauptsitz der Arkema S.A. ist in Colombes, Frankreich.

| | |
|---|---|
| Aktuelles KGV | 18,49 |
| Gewinn je Aktie | 5,57 |
| Letzte Dividende je Aktie | 3,50 |
| Aktuelle Dividendenrendite | 3,40 |
| Cash Flow je Aktie | 16,95 |
| Buchwert je Aktie | 95,98 |
| Akt. Marktkapitalisierung | 7.729,48 Mil. |
| EBIT | 681,00 Mil. |
| EBIT-Marge | 7,16 |
| Industrie | Rohstoffe |
| Sektor | Chemie |
| Subsektor | - |
| Anschrift | Arkema S.A.<br>420, rue d'Estienne d'Orves<br>FR-92700 Colombes<br>www.arkema.com |
| Investor Relations | |
| IR-Telefon | +33-1-4900-7463 |
| IR-Email | actionnaires-individuels@arkema.com |
| Hauptaktionäre | Fonds Stratégique de Participations (7.9%),Employees (7.6%),Norges Bank (6.4%),BlackRock, Inc. (5%) |
| Streubesitz | 66,30% |
| Vorstand | Marie-José Donsion, Bernard Boyer, Erwoan Pezron, Luc Benoit-Cattin, Marc Schuller, Richard Jenkins, Thierry Parmentier, Vincent Legros... |
| Aufsichtsrat | Thierry Le Hénaff, Alexandre de Juniac, Hélène Moreau-Leroy, Ian Hudson, Ilse Henne, Isabelle Boccon-Gibod, Marie-Ange Debon, Nathalie... |
| Mitarbeiter | 21 100 |
| Umsatz | 9514,00 Mil. |

Historische Daten: 2023 Erstellt: 23.11.2024 07:19

| Wertentwicklung | 1M | 6M | 1J |
|---|---|---|---|
| Performance | -10,64% | -20,92% | -18,19% |
| Volatilität | 26,96 | 26,94 | 24,82 |
| Volumen Ø (Stk./Tag) | 01 | 00 | 00 |

## Aktuelles KGV

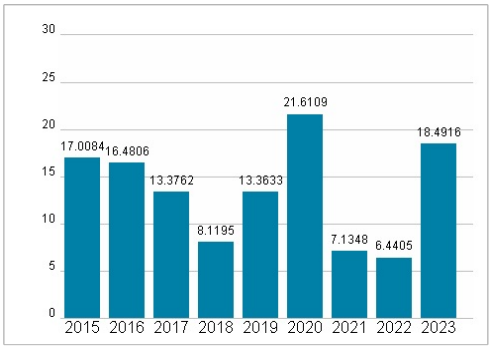


## Dividende je Aktie (EUR)

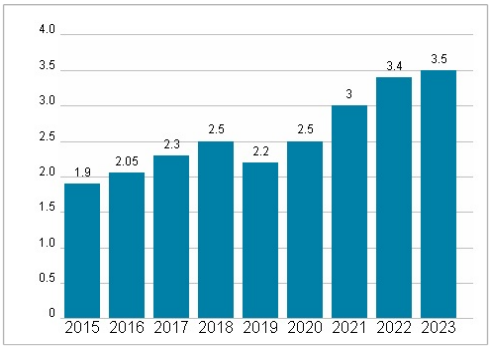


## Unternehmensumsatz (EUR)

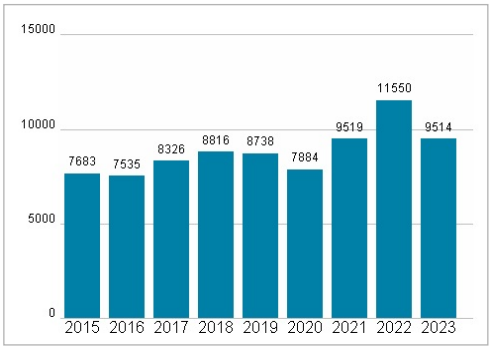


## EBIT (EUR)

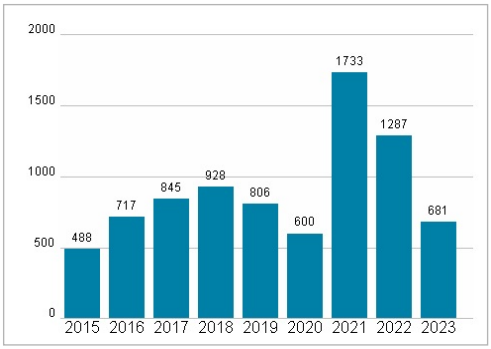


RISIKOHINWEISE: Die Informationen auf dieser Seite dienen ausschließlich zu Informationszwecken und sollten weder als Verkaufsangebot noch als Aufforderung zum Kauf des Wertpapieres oder einer Empfehlung zugunsten des Wertpapieres verstanden werden. Die baha GmbH und die BAWAG P.S.K. Bank für Arbeit und Wirtschaft und Österreichische Postsparkasse Aktiengesellschaft übernehmen trotz sorgfältigster Recherche keinerlei Haftung für die Richtigkeit der angegebenen Daten.
Factsheet erstellt von: www.baha.com