

PRYSMIAN S.P.A. EO 0,10

Börse: Düsseldorf

ISIN: IT0004176001

Währung: EUR

Kurs: 71,58 EUR

Stand: 23.01.2025

Prysmian S.p.A. ist eine international tätige Unternehmensgruppe, die hochwertige Kabel und Kabelsysteme herstellt. Die Geschäftsbereiche sind in die Divisionen Energieprojekte, Energieprodukte und Telekommunikation strukturiert. Das Segment Energieprojekte umfasst die Entwicklung, Konstruktion, Herstellung, Lieferung und Installation eines breiten Spektrums von Kabeln und Leitungen für die Übertragung und Verteilung von Energie im Nieder-, Mittel-, Hoch- und Höchstspannungsbereich aktiv. Diese sind sowohl für die Verlegung in der Erde als auch als Seekabel und für spezielle Industrieanwendungen geeignet. Im Bereich Energieprodukte werden Kabelprodukte für Energie und Infrastruktur wie auch für Industrie- und Netzwerkkomponenten angeboten. Im Bereich Telekommunikation beinhaltet das umfassende Produktportfolio unter anderem Lichtwellenleiter und Lichtwellenkabel, Kupferkabel für Video-, Daten- und Sprachübertragung sowie Verbindungskomponenten und Zubehör. Mit über 80 Produktionsstätten, 17 Research & Development-Zentren und weltweiten Niederlassungen ist die Unternehmensgruppe global präsent und nach der Übernahme von DRAKA einer der grössten Energie- und Telekommunikationskabelhersteller weltweit.

| | |
|----------------------------|----------------|
| Aktuelles KGV | 21,52 |
| Gewinn je Aktie | 1,91 |
| Letzte Dividende je Aktie | 0,70 |
| Aktuelle Dividendenrendite | 1,70 |
| Cash Flow je Aktie | 5,12 |
| Buchwert je Aktie | 13,67 |
| Akt. Marktkapitalisierung | 11.384,92 Mil. |
| EBIT | 860,00 Mil. |
| EBIT-Marge | 5,60 |

| | |
|-----------|---------------------------------------------------------------------------|
| Industrie | Industrie |
| Sektor | Maschinenbau |
| Subsektor | Elektrische Komponenten und C |
| Anschrift | Prysmian S.p.A. Viale Sarca 222 I-20126 Milano www.prysmian.com/ |

| | |
|--------------------|---------------------------------|
| Investor Relations | Maria Cristina Bifulco |
| IR-Telefon | +39-02-6449-51400 |
| IR-Email | investor.relations@prysmian.com |

| | |
|----------------|-----------------------------------------------------------------------------------------------------------------------------|
| Hauptaktionäre | BlackRock. Inc. (7.5%),Crédit Agricole S.A. (6%),USB AG (4.5%),T.Rowe Price Group Inc. (4%),Sun Life Financial, Inc. (3.6%) |
|----------------|-----------------------------------------------------------------------------------------------------------------------------|

| | |
|-------------|--------|
| Streubesitz | 95,99% |
|-------------|--------|

| | |
|----------|------------------------------------------------------------------------------------------------------------------------------------------|
| Vorstand | Annalisa Stupenengo, Claudio De Conto, Francesco Gori, Ines Kolmsee, Jaska Bakker, Maria Letizia Mariani, Massimo Battaini, Mimi Kung... |
|----------|------------------------------------------------------------------------------------------------------------------------------------------|

| | |
|--------------|--------------------------------------------------------------------------------------------|
| Aufsichtsrat | Stefano Sarubbi, Laura Gualtieri, Roberto Ruggero Capone, Vieri Chimenti, Stefano Rossetti |
|--------------|--------------------------------------------------------------------------------------------|

| | |
|-------------|--------|
| Mitarbeiter | 30 088 |
|-------------|--------|

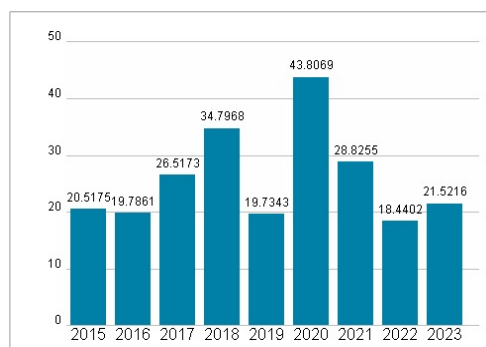
| | |
|--------|---------------|
| Umsatz | 15354,00 Mil. |
|--------|---------------|



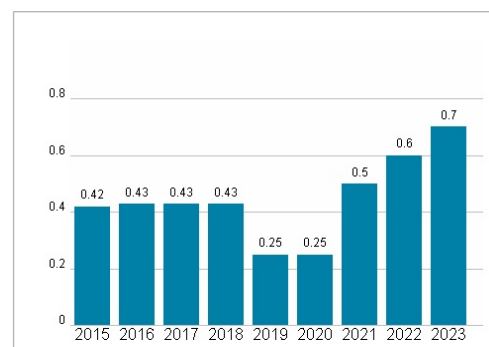
Wertentwicklung

| | 1M | 6M | 1J |
|----------------------|---------|---------|---------|
| Performance | +16,33% | +16,37% | +75,77% |
| Volatilität | 29,41 | 31,51 | 28,37 |
| Volumen Ø (Stk./Tag) | 08 | 10 | 06 |

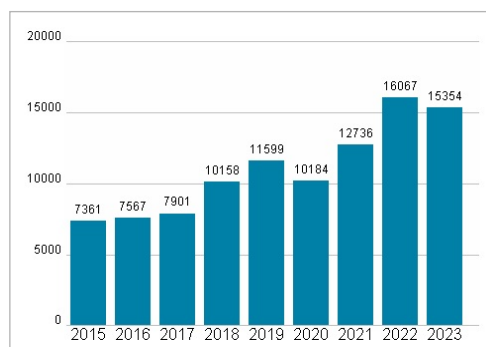
Aktuelles KGV



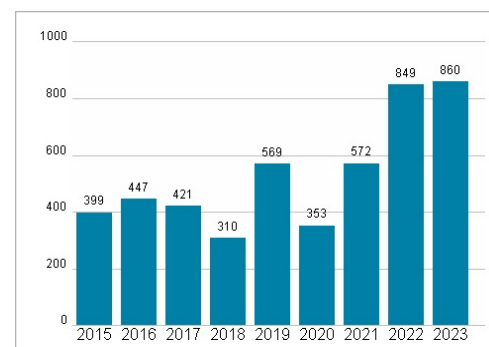
Dividende je Aktie (EUR)



Unternehmensumsatz (EUR)



EBIT (EUR)



Historische Daten: 2023

Erstellt: 27.01.2025 05:29