

KINGFISHER LS-, I57142857

Börse: Düsseldorf

ISIN: GB0033195214

Währung: EUR

Kurs: 3,85 EUR

Stand: 18.09.2024

Kingfisher plc ist ein Einzelhandelskonzern mit der Kernkompetenz Bau- und Heimwerkerprodukte. Unter den Marken: B&Q, Castorama, Brico Dépôt und Screwfix unterhält die Gesellschaft mehr als 1.360 Verkaufsstellen in zehn Ländern in Europa. Darüber hinaus stehen den Kunden die Möglichkeiten der Bestellung über den Internet-Shop, per Telefon oder per Katalog zur Verfügung. Die Produktpalette beinhaltet ein breitgefächertes Angebot für Bauen, Wohnen, Garten, Technik wie auch Geschenkartikel. Im Weiteren ist Kingfisher mit 50% in Kooperation an der Koç Group in der Türkei beteiligt. Die Beteiligung an der deutschen Firma Hornbach, die über 130 Bau- und Heimwerkmärkte in Europa unterhält, wurde im März 2014 verkauft. Die Kingfisher plc hat ihren Hauptsitz in London, UK.

Aktuelles KGV	11,98
Gewinn je Aktie	0,18
Letzte Dividende je Aktie	0,12
Aktuelle Dividendenrendite	5,63
Cash Flow je Aktie	0,70
Buchwert je Aktie	3,52
Akt. Marktkapitalisierung	4.132,50 Mil.
EBIT	580,00 Mil.
EBIT-Marge	4,47

Industrie	Konsumgüter
Sektor	Einzelhändler

Subsektor	-
-----------	---

Anschrift
Kingfisher plc
3 Sheldon Square, Paddington
UK-London W2 6PX
<https://www.kingfisher.com>

Investor Relations Christian Cowley

IR-Telefon +44-20-7644-1030

IR-Email
investorenquiries@kingfisher.com

Hauptaktionäre
Silchester International Investors LLP (13.04%), BlackRock, Inc. (7.73%), Mondrian Investment Partners Limited (4.95%)

Streubesitz 78,66%

Vorstand
Bernard Bot, Graham Bell, Chris Blatchford, Sapna Dutta, Pascal Gil, John Mewett, Alain Rabec, Kate Seljeflot, Adela Smeu, Henri Solère...

Aufsichtsrat
Andrew Cosslett, Thierry Garnier, Bernard Bot, Catherine Bradley, Claudia Arney, Jeff Carr, Sophie Gasperment, Rakhi Goss-Custard...

Mitarbeiter -

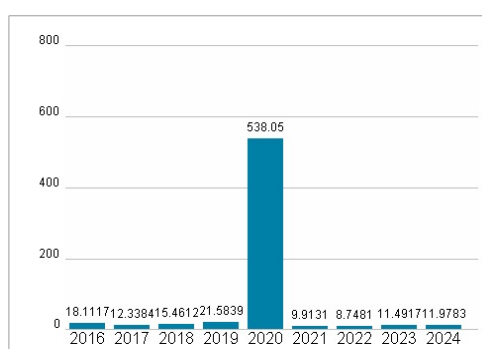
Umsatz 12980,00 Mil.



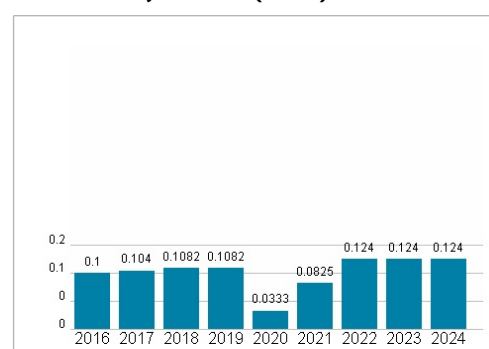
Wertentwicklung

	1M	6M	1J
Performance	+20,02%	+45,33%	+57,58%
Volatilität	37,38	25,81	26,76
Volumen Ø (Stk./Tag)	00	00	00

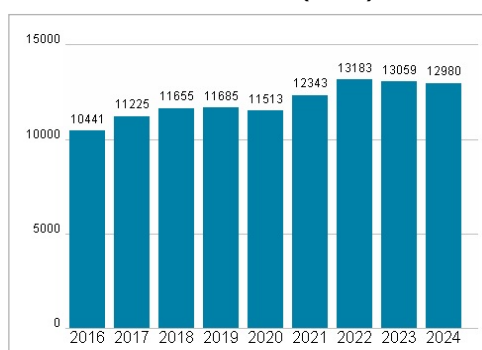
Aktuelles KGV



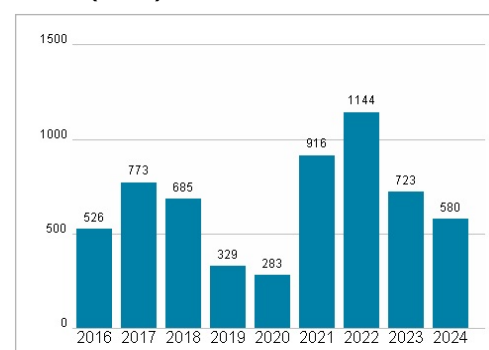
Dividende je Aktie (GBP)



Unternehmensumsatz (GBP)



EBIT (GBP)



Historische Daten: 2024

Erstellt: 20.09.2024 06:05

RISIKOHINWEISE: Die Informationen auf dieser Seite dienen ausschließlich zu Informationszwecken und sollten weder als Verkaufsangebot noch als Aufforderung zum Kauf des Wertpapiers oder einer Empfehlung zugunsten des Wertpapiers verstanden werden. Die baha GmbH und die BAWAG P.S.K. Bank für Arbeit und Wirtschaft und Österreichische Postsparkasse Aktiengesellschaft übernehmen trotz sorgfältigster Recherche keinerlei Haftung für die Richtigkeit der angegebenen Daten.

Factsheet erstellt von: www.baha.com