

SCHOELLER-BLECKMANN OILF.

Börse: Düsseldorf

ISIN: AT0000946652

Währung: EUR

Kurs: 36,80 EUR

Stand: 27.03.2025

Schoeller-Bleckmann Oilfield Equipment AG (SBO) ist Weltmarktführer bei Hochpräzisionsteilen für die Oilfield Service-Industrie. Der Fokus des Unternehmens liegt auf der Produktion von amagnetischen Bohrstrangkomponenten für die Richtbohrtechnologie (Directional Drilling), die beispielsweise bei Schiefergesteins- oder auch Tiefwasser- und Ultratiefwasser-Bohrungen Einsatz finden. Richtbohren oder auch Directional Drilling ermöglicht auch bislang schwer zugängliche Öl- und Gasfelder zu erreichen. Ein Kernsegment der SBO bilden MWD/LWD-Hochpräzisions-Komponenten. Es handelt sich hierbei um im Bohrstrang befindliche Instrumente, die die Steuerung des Bohrstranges mit Hilfe von Messungen während des Bohrvorganges unterstützen. Weiter umfasst das Kerngeschäft der SBO die Produktion und den Vertrieb von Bohrmotoren und Bohrwerkzeugen sowie Spezialtools für die Untertage-Zirkulations-Technologie (Downhole Circulation Technology) für Öl- und Gasbohrungen. Dazu kommen Angebote in den Bereichen Reparatur und Wartung.

Aktuelles KGV	10,36
Gewinn je Aktie	2,88
Letzte Dividende je Aktie	1,75
Aktuelle Dividendenrendite	5,87
Cash Flow je Aktie	6,25
Buchwert je Aktie	31,26
Akt. Marktkapitalisierung	469,63 Mil.
EBIT	70,08 Mil.
EBIT-Marge	12,50

Industrie Rohstoffe

Sektor Minen und Metalle

Subsektor Stahl

Anschrift
Schoeller-Bleckmann Oilfield Equipment AG
Hauptstraße 2
A-2630 Ternitz
www.sbo.at

Investor Relations Andreas Böcskör

IR-Telefon +43-2630-315-252

IR-Email
investor_relations@sbo.co.at

Hauptaktionäre
free float (66.4%), Berndorf Industrieholding AG (33.6%)

Streubesitz 67,00%

Vorstand
Campbell MacPherson

Aufsichtsrat
Norbert Zimmermann, Brigitte Ederer, Sonja Zimmermann, Wolfram Littich, Simon Eysers

Mitarbeiter | 596

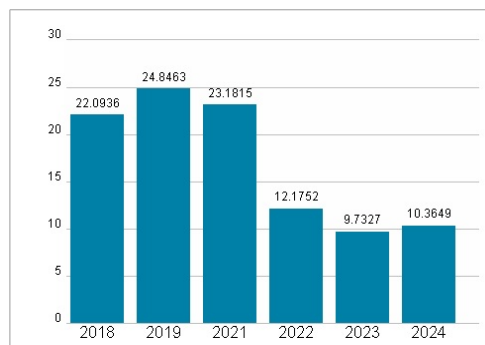
Umsatz 560,44 Mil.



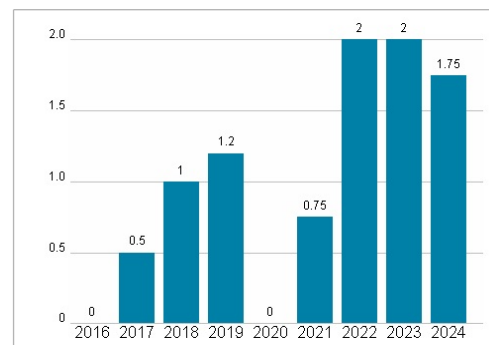
Wertentwicklung

	1M	6M	1J
Performance	+6,80%	+22,17%	-17,49%
Volatilität	30,28	29,54	31,32
Volumen Ø (Stk./Tag)	00	02	02

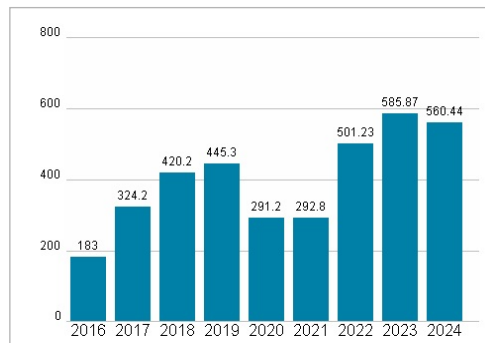
Aktuelles KGV



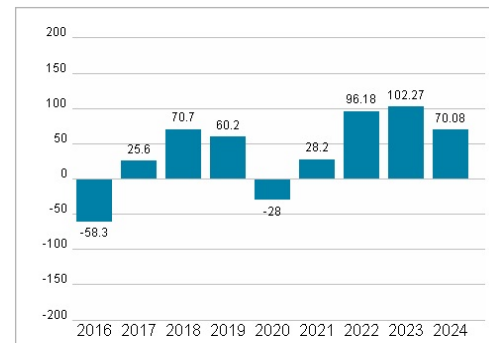
Dividende je Aktie (EUR)



Unternehmensumsatz (EUR)



EBIT (EUR)



Historische Daten: 2024

Erstellt: 29.03.2025 15:23

RISIKOHINWEIS: Die Informationen auf dieser Seite dienen ausschließlich zu Informationszwecken und sollten weder als Verkaufsangebot noch als Aufforderung zum Kauf des Wertpapiers oder einer Empfehlung zugunsten des Wertpapiers verstanden werden. Die baha GmbH und die BAWAG P.S.K. Bank für Arbeit und Wirtschaft und Österreichische Postsparkasse Aktiengesellschaft übernehmen trotz sorgfältigster Recherche keinerlei Haftung für die Richtigkeit der angegebenen Daten.

Factsheet erstellt von: www.baha.com