

# NAGARRO SE NA O.N.

Börse: Hamburg

ISIN: DE000A3H2200

Währung: EUR

Kurs: 79,60 EUR

Stand: 21.01.2025

Nagarro SE zählt zu den weltweiten Marktführern im Bereich digitale Entwicklung. Das Full-Service-Portfolio des Unternehmens umfasst u.a. Digital Product Engineering, Digital Commerce und Customer Experience, Managed Services, Beratung für Unternehmensressourcenplanung (ERP) sowie weitere Dienstleistungen wie Applikationsentwicklung, Daten und Analytik oder Enterprise Architecture Consulting u.v.m.

Aktuelles KGV	22,62
Gewinn je Aktie	3,87
Letzte Dividende je Aktie	-
Aktuelle Dividendenrendite	-
Cash Flow je Aktie	5,76
Buchwert je Aktie	13,43
Akt. Marktkapitalisierung	1.179,58 Mil.
EBIT	86,20 Mil.
EBIT-Marge	9,45

Industrie	Technologie
Sektor	IT-Dienstleistungen
Subsektor	IT Consulting und Dienstleistungen
Anschrift	Nagarro SE Baierbrunner Str. 15 81379 Munich <a href="https://www.nagarro.com/">https://www.nagarro.com/</a>

Investor Relations	
IR-Telefon	+49 89 231 219 151
IR-Email	<a href="mailto:ir@nagarro.com">ir@nagarro.com</a>

Hauptaktionäre	free float (54.5%),Lantano Beteiligungen (21.6%),StarView Capital (6.3%),All Nag Beteiligungs (5.7%),Detlef Dinsel (5.1%),Senior management...
----------------	--

Streubesitz	-
-------------	---

Vorstand	Annette Mainka, Vikram Sehgal
----------	-------------------------------

Aufsichtsrat	Carl Georg Dürschmidt, Christian Bacherl, Shalini Sarin, Vishal Gaur
--------------	--

Mitarbeiter	18 430
-------------	--------

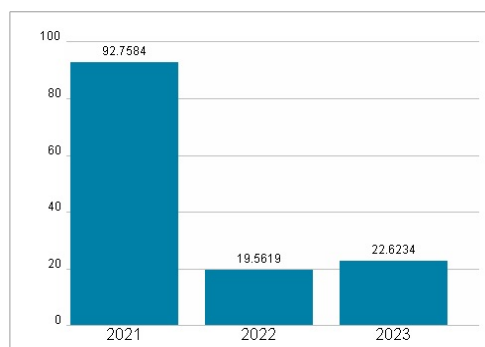
Umsatz	912,05 Mil.
--------	-------------



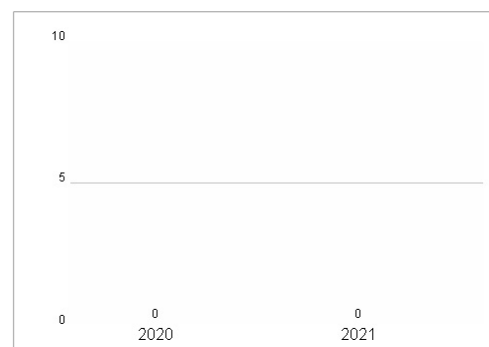
## Wertentwicklung

	1M	6M	1J
Performance	-0,06%	+6,21%	-11,20%
Volatilität	20,05	51,33	44,94
Volumen Ø (Stk./Tag)	42	09	08

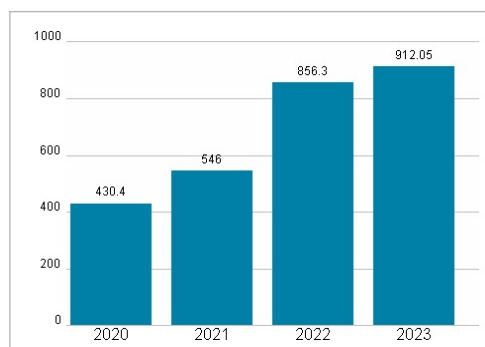
## Aktuelles KGV



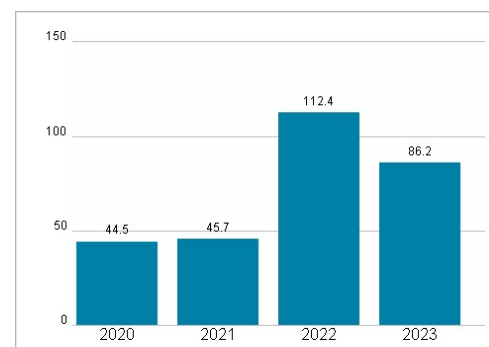
## Dividende je Aktie (EUR)



## Unternehmensumsatz (EUR)



## EBIT (EUR)



Historische Daten: 2023

Erstellt: 22.01.2025 14:01

RISIKOHINWEISE: Die Informationen auf dieser Seite dienen ausschließlich zu Informationszwecken und sollten weder als Verkaufsangebot noch als Aufforderung zum Kauf des Wertpapiers oder einer Empfehlung zugunsten des Wertpapiers verstanden werden. Die baha GmbH und die BAWAG P.S.K. Bank für Arbeit und Wirtschaft und Österreichische Postsparkasse Aktiengesellschaft übernehmen trotz sorgfältigster Recherche keinerlei Haftung für die Richtigkeit der angegebenen Daten.

Factsheet erstellt von: [www.baha.com](http://www.baha.com)