

# C3 AI INC. CL.A DL -,001

Börse: Lang & Schwarz

ISIN: US12468P1049

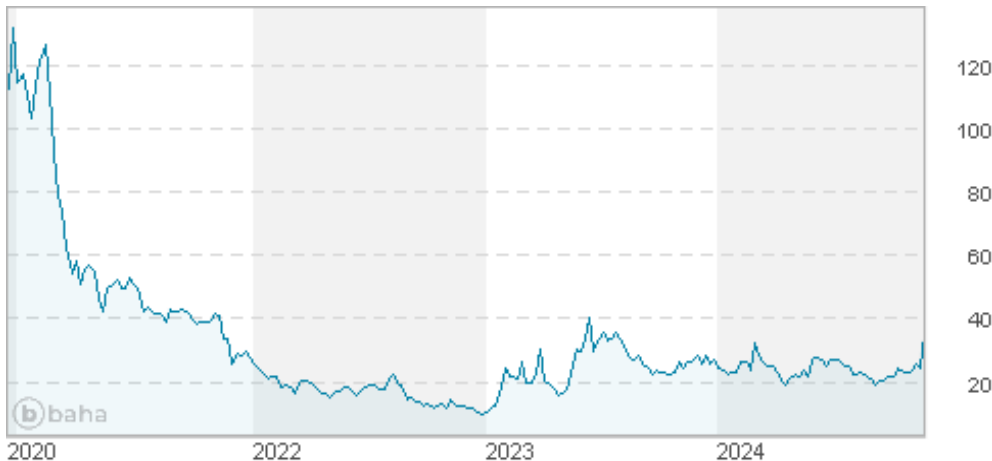
Währung: EUR

Kurs: 33,28 EUR

Stand: 21.11.2024

C3 AI ist ein führender Anbieter von KI-Software für Unternehmen zur Beschleunigung der digitalen Transformation. Die bewährte C3 AI Plattform bietet umfassende Services, um KI-Anwendungen im Unternehmensmaßstab effizienter und kostengünstiger als alternative Ansätze zu entwickeln. Die C3 AI Plattform unterstützt die Wertschöpfungskette in jeder Branche mit vorgefertigten, konfigurierbaren, hochwertigen KI-Anwendungen für Zuverlässigkeit, Betrugserkennung, Sensornetzwerk-Gesundheit, Liefernetzwerk-Optimierung, Energiemanagement, Anti-Geldwäsche und Kundenbindung.


|                            |   |
|----------------------------|---|
| Aktuelles KGV              | -   |
| Gewinn je Aktie            | -   |
| Letzte Dividende je Aktie  | -   |
| Aktuelle Dividendenrendite | -   |
| Cash Flow je Aktie         | -   |
| Buchwert je Aktie          | -   |
| Akt. Marktkapitalisierung  | 0,00 Mil.   |
| EBIT                       | 0,00 Mil.   |
| EBIT-Marge                 | -   |
| Industrie                  | Internet  |
| Sektor                     | Internet  |
| Subsektor                  | Internetsoftware und Dienstleistungen   |
| Anschrift                  | C3 AI Inc<br>1400 Seaport Boulevard<br>Redwood City<br><a href="https://c3.ai/">https://c3.ai/</a>  |
| Investor Relations         | Edelman Lisa Kennedy  |
| IR-Telefon                 | +1-415 - 914-8336   |
| IR-Email                   | IR@C3.ai  |
| Hauptaktionäre             |   |
| Streubesitz                | 87,85%  |
| Vorstand                   | Hitesh Lath, Edward Y. Abbo, Houman Behzadi, Merel Witteveen  |
| Aufsichtsrat               | Thomas M. Siebel, Condoleezza Rice, Richard C. Levin, Michael G. McCaffery, Bruce Sewell, Lisa A. Davis, Jim H. Snabe, Stephen M. Ward... |
| Mitarbeiter                | -   |
| Umsatz                     | 0,00 Mil.   |




## Wertentwicklung

|                      | 1M      | 6M      | 1J      |
|----------------------|---------|---------|---------|
| Performance          | +59,46% | +63,54% | +35,88% |
| Volatilität          | 111,69  | 72,76   | 68,24   |
| Volumen Ø (Stk./Tag) | 00      | 00      | 00      |


## Aktuelles KGV




## Dividende je Aktie



## Unternehmensumsatz



## EBIT



Historische Daten: Erstellt: 23.11.2024 05:11