

AIRBNB INC. DL-,01

Börse: Frankfurt

ISIN: US0090661010

Währung: EUR

Kurs: 128,32 EUR

Stand: 29.01.2025

Airbnb Inc. bietet Reisenden eine Ferienwohnungsplattform an. Über das Online-Portal können private und professionelle Vermieter ihre Zimmer, Wohnungen und Hotels o. a. weltweit zur Verfügung stellen. Darüber hinaus finden Touristen auf Airbnb auch von Vermietern zusammengestellte Aktivitäten und Entdeckungen.

Aktuelles KGV	12,45
Gewinn je Aktie	10,94
Letzte Dividende je Aktie	-
Aktuelle Dividendenrendite	-
Cash Flow je Aktie	8,87
Buchwert je Aktie	18,64
Akt. Marktkapitalisierung	59.641,20 Mil.
EBIT	1518,00 Mil.
EBIT-Marge	15,31
Industrie	Konsumgüter

Sektor	Unterhaltung und Freizeit
Subsektor	Erholung und Freizeit
Anschrift	Airbnb Inc. 888 Brannan St. San Francisco, California, USA https://www.airbnb.com

Investor Relations	
IR-Telefon	
IR-Email	ir@airbnb.com

Hauptaktionäre	Vanguard Group (7.59531%),BlackRock Inc. (6.02057%),FMR LLC. (5.16251%),Capital World Investors (4.10205%),State Street Corporation...
----------------	----------------------------------------------------------------------------------------------------------------------------------------

Streubesitz	-
-------------	---

Vorstand	Dave Stephenson, Nathan Blecharczyk, Hiroki Asai, Rich Baer, Ari Balogh, Tara Bunch, Jay Carney, Catherine Powell
----------	-------------------------------------------------------------------------------------------------------------------

Aufsichtsrat	Brian Chesky, Alfred Lin, Amrita Ahuja, Angela Ahrendts, Jeffrey Jordan, Joe Gebbia, Kenneth Chenault, Nathan Blecharczyk
--------------	---------------------------------------------------------------------------------------------------------------------------

Mitarbeiter	-
-------------	---

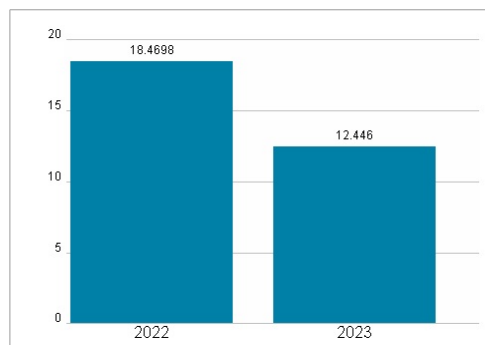
Umsatz	9917,00 Mil.
--------	--------------



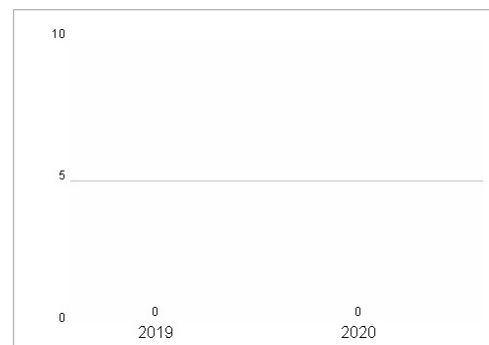
Wertentwicklung

	1M	6M	1J
Performance	+0,56%	-2,81%	-8,60%
Volatilität	34,45	40,22	35,92
Volumen Ø (Stk./Tag)	56	150	197

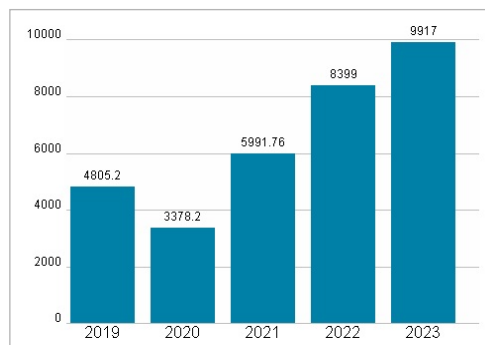
Aktuelles KGV



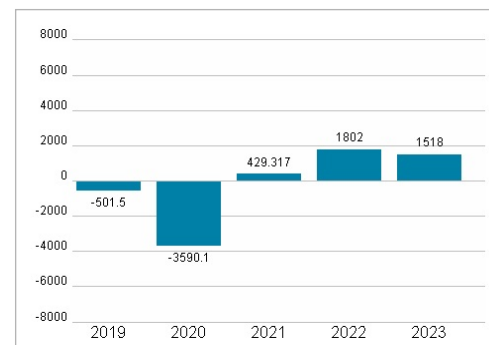
Dividende je Aktie (USD)



Unternehmensumsatz (USD)



EBIT (USD)



Historische Daten: 2023

Erstellt: 31.01.2025 01:01

RISIKOHINWEISE: Die Informationen auf dieser Seite dienen ausschließlich zu Informationszwecken und sollten weder als Verkaufsangebot noch als Aufforderung zum Kauf des Wertpapiers oder einer Empfehlung zugunsten des Wertpapiers verstanden werden. Die baha GmbH und die BAWAG P.S.K. Bank für Arbeit und Wirtschaft und Österreichische Postsparkasse Aktiengesellschaft übernehmen trotz sorgfältigster Recherche keinerlei Haftung für die Richtigkeit der angegebenen Daten.

Factsheet erstellt von: www.baha.com