

INTICA SYSTEMS INH O.N.

Börse: Berlin

ISIN: DE0005874846

Währung: EUR

Kurs: 2,96 EUR

Stand: 03.10.2024

InTiCa Systems AG ist ein führender europäischer Anbieter im Bereich Entwicklung, Herstellung und Vermarktung von Produkten und selbstentwickelter Produktionstechnologie für die Elektro- und Elektronikindustrie auf Basis passiver analoger Schaltungstechnik. Diese Technologie findet unter anderem Anwendung in Produkten für den schnellen Datenaustausch durch die Breitbandtechnologie in der Telekommunikation (xDSL), bei Netzwerktopologien im Automobil und in den Bereichen Sensorik und Elektronik für die Automobilbranche. Neue IP-basierende Dienste der Provider zur gleichzeitigen Nutzung des Internets, des Telefonierens über das Internet und des Fernsehens über den Internetanschluss erfordern immer höhere Übertragungsraten (ADSL2+ bis zu 20 MBit/s und VDSL2 bis zu 50 MBit/s). Um diese Übertragungsraten realisieren zu können, werden innovative, kundenspezifische xDSL-Splitterlösungen benötigt. InTiCa Systems ist führend in der Entwicklung und Umsetzung dieser kundenspezifischen ADSL2+ – und VDSL – Splitterlösungen für Teilnehmer-(CPE) und Amtseiten (CO). CPE- und CO-Splitter von InTiCa Systems sind bereits in zahlreichen europäischen Ländern im Einsatz.

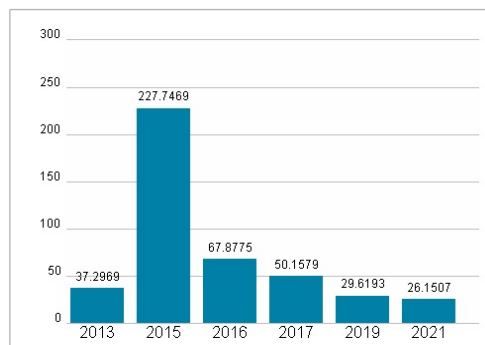
Aktuelles KGV	26,15
Gewinn je Aktie	0,47
Letzte Dividende je Aktie	-
Aktuelle Dividendenrendite	-
Cash Flow je Aktie	0,68
Buchwert je Aktie	4,60
Akt. Marktkapitalisierung	52,30 Mil.
EBIT	3,40 Mil.
EBIT-Marge	3,55
Industrie	Technologie
Sektor	Hardware
Subsektor	Kommunikationstechnologie
Anschrift	InTiCa Systems AG Spitalhofstraße 94 D-94032 Passau www.intica-systems.de
Investor Relations	Georg Meindl
IR-Telefon	
IR-Email	investor.relations@intica-systems.de
Hauptaktionäre	Freefloat (38.22%), Dr. Dr. Axel Diekmann (Wochenblatt Verlagsgruppe Beteiligungs GmbH / Printad Verlags-GmbH) (30.28%), Thorsten Wagner
Streubesitz	38,22%
Vorstand	Günther Kneidinger
Aufsichtsrat	Udo Zimmer, Werner Paletschek, Christian Fürst
Mitarbeiter	601
Umsatz	95,70 Mil.



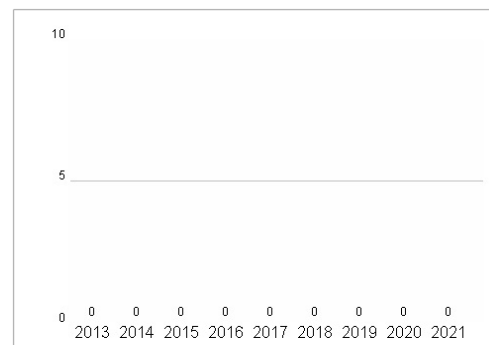
Wertentwicklung

	1M	6M	1J
Performance	-18,54%	-27,86%	-57,66%
Volatilität	61,34	34,04	42,44
Volumen Ø (Stk./Tag)	00	00	00

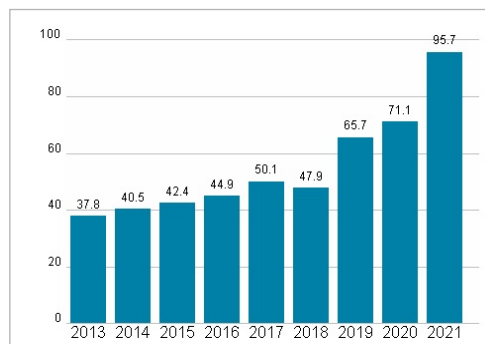
Aktuelles KGV



Dividende je Aktie (EUR)



Unternehmensumsatz (EUR)



EBIT (EUR)



Historische Daten: 2021 Erstellt: 05.10.2024 10:26