

COCA-COLA EU.PA. EO -,01

Börse: Baader Bank (Baadex) ISIN: GB00BDCPN049 Währung: EUR Kurs: 67,60 EUR Stand: 04.07.2024

Coca-Cola European Partners Plc (CCEP) ist weltweit eines der größten Abfüllunternehmen für Softdrinks. Der Coca-Cola-Ableger agiert in Westeuropa. Zum Produktsortiment gehören Getränke wie Coca Cola und Limonade sowie stilles und Kohlensäurehaltiges Wasser, Säfte, isotonische und koffeinhaltige Getränke oder Tees. Die Marke Coca Cola stellt das Hauptprodukt dar, das die Gesellschaft als Lizenzabnehmer der Coca Cola Company zusammen mit zahlreichen anderen Marken wie Fanta oder Sprite vertreibt. Neben diesen Produkten werden auch Getränke der Marken Schweppes, Dr Pepper, Oasis, Capri Sonne, Monster und Ocean Spray u.v.m. verkauft. 2016 entstand das Unternehmen in der heutigen Form durch den Zusammenschluss der Coca-Cola Enterprises, Coca-Cola Iberian Partners and Coca-Cola Erfrischungsgetränke.

Aktuelles KGV	15,62
Gewinn je Aktie	3,33
Letzte Dividende je Aktie	1,68
Aktuelle Dividendenrendite	3,23
Cash Flow je Aktie	6,42
Buchwert je Aktie	16,30
Akt. Marktkapitalisierung	23.764,00 Mil.
EBIT	2086,00 Mil.
EBIT-Marge	12,04

Industrie	Konsumgüter
Sektor	Getränke und Nahrungsmittelherst.
Subsektor	-

Anschrift
Coca-Cola Europacific Partners plc
Pemberton House Bakers Road
Uxbridge, Middlesex UB8 1EZ
<https://www.cocacolaep.com/>

Investor Relations Sarah Willett
IR-Telefon +44 7970 145 218
IR-Email sarah.willett@ccep.com

Hauptaktionäre
Cobega, S.A. (36.1%), TCCC (19.01%)

Streubesitz -

Vorstand
Nik Jhangiani, Clare Wardle, Francesc Cosano, Leendert den Hollander, Peter Brickley, Stephen Moorhouse, Victor Rufart, José Antonio...

Aufsichtsrat
Sol Daurella, Damian Gammell, Thomas H. Johnson, Manolo Arroyo, Nicolas Mirzayantz, John Bryant, José Ignacio Comenge, Mary Harris...

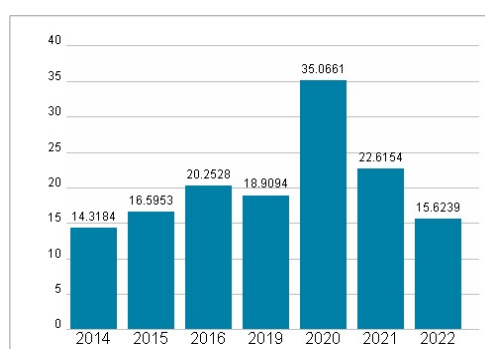
Mitarbeiter 33 000
Umsatz 17320,00 Mil.



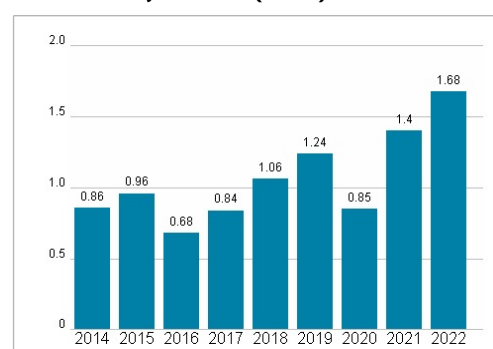
Wertentwicklung

	1M	6M	1J
Performance	-1,02%	+15,31%	+13,76%
Volatilität	17,39	16,08	17,38
Volumen Ø (Stk./Tag)	00	00	00

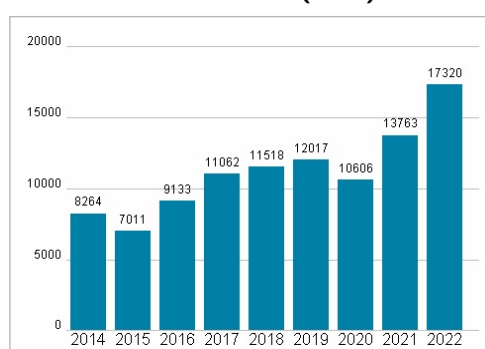
Aktuelles KGV



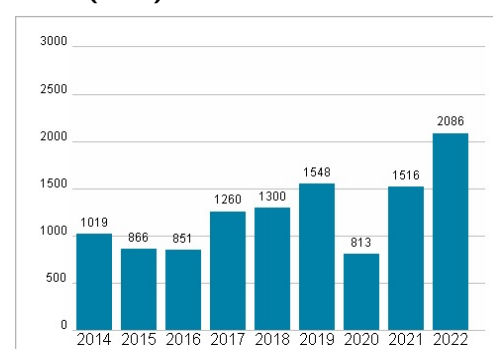
Dividende je Aktie (EUR)



Unternehmensumsatz (EUR)



EBIT (EUR)



Historische Daten: 2022 Erstellt: 06.07.2024 08:31

RISIKOHINWEISE: Die Informationen auf dieser Seite dienen ausschließlich zu Informationszwecken und sollten weder als Verkaufsangebot noch als Aufforderung zum Kauf des Wertpapiers oder einer Empfehlung zugunsten des Wertpapiers verstanden werden. Die baha GmbH und die BAWAG P.S.K. Bank für Arbeit und Wirtschaft und Österreichische Postsparkasse Aktiengesellschaft übernehmen trotz sorgfältigster Recherche keinerlei Haftung für die Richtigkeit der angegebenen Daten.

Factsheet erstellt von: www.baha.com