

CENTRICA LS-,061728395

Börse: München

ISIN: GB00B033F229

Währung: EUR

Kurs: 1,65 EUR

Stand: 20.02.2025

Centrica plc ist eine Unternehmensgruppe, die in der Energieversorgung tätig ist. Sie ist von der Gewinnung und Produktion von Energie über deren Speicherung bis hin zum Handel aktiv. Mit den Handelsmarken British Gas, Centrica, Bord Gáis Energy, Centrica Storage und Direct Energy ist der Konzern einer der führenden Stromlieferanten und Gasanbieter in Grossbritannien und Nordamerika. Im Weiteren ist der Konzern durch die Tochtergesellschaft Dyno in der Installation und Wartung von Zentralheizungen und Gasgeräten sowie mit Dienstleistungen in den Bereichen Sanitär, Abfluss-Reinigungsservice und Energietechnologie tätig. Die Tochtergesellschaft Hive bietet elektronische Thermostate für Heizungen an, die über Handy, Laptop und Tablet gesteuert und kontrolliert werden können. Der Hauptsitz von Centrica plc ist in Windsor Berkshire, UK.

Aktuelles KGV	5,20
Gewinn je Aktie	0,26
Letzte Dividende je Aktie	0,05
Aktuelle Dividendenrendite	3,37
Cash Flow je Aktie	0,22
Buchwert je Aktie	0,85
Akt. Marktkapitalisierung	6.929,83 Mil.
EBIT	1703,00 Mil.
EBIT-Marge	8,55

Industrie	Energie und Versorgung
Sektor	Öl und Gas

Subsektor	-
Anschrift	Centrica plc Millstream Maidenhead Road UK-Windsor Berkshire SL4 5GD www.centrica.com

Investor Relations	Martyn Espley
IR-Telefon	+44-1753-494900
IR-Email	ir@centrica.com

Hauptaktionäre	BlackRock, Inc. (8.61%), The Vanguard Group, Inc. (5.39%), Centrica plc, ESOP (3.23%), UBS Asset Management AG (2.68%), State Street Global...
----------------	--

Streubesitz	-
-------------	---

Vorstand	Russell O'Brien, Jill Shedden, Raj Roy
----------	--

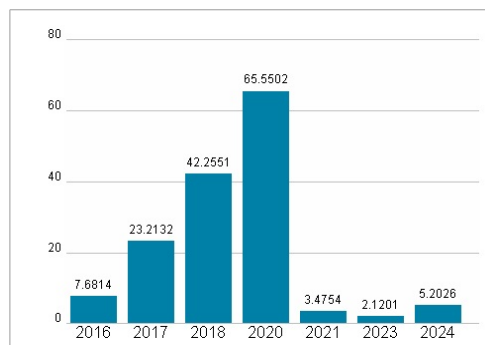
Aufsichtsrat	Kevin O'Byrne, Chris O'Shea, Russell O'Brien, Carol Arrowsmith, Nathan Bostock, Heidi Mottram, Amber Rudd, Chandpreet Duggal, Jo...
--------------	---

Mitarbeiter	-
Umsatz	19913,00 Mil.

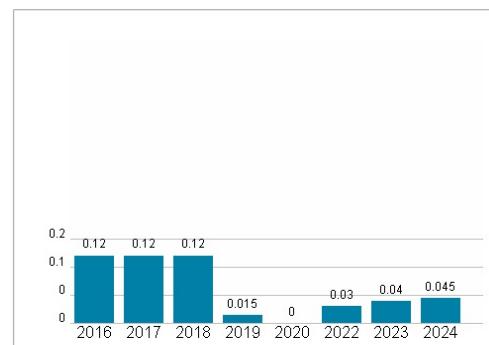


Wertentwicklung	1M	6M	1J
Performance	+5,77%	+14,11%	+11,88%
Volatilität	24,02	19,34	18,88
Volumen Ø (Stk./Tag)	00	04	06

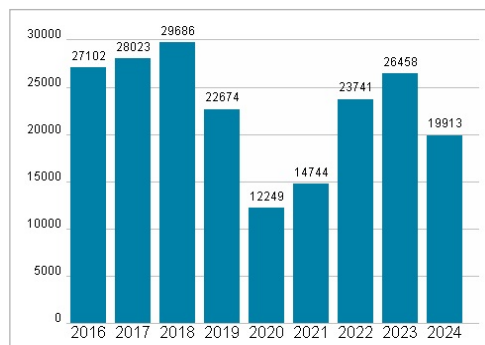
Aktuelles KGV



Dividende je Aktie (GBP)



Unternehmensumsatz (GBP)



EBIT (GBP)



Historische Daten: 2024 Erstellt: 23.02.2025 11:54