

# VIATRIS INC. O.N.

Börse: Stuttgart

ISIN: US92556V1061

Währung: EUR

Kurs: 7,96 EUR

Stand: 01.04.2025

Viatri Inc. ist ein US-amerikanisches Pharmaunternehmen. Kernkompetenz der Gesellschaft ist die Entwicklung, Herstellung und Vermarktung von Generika sowie eigenen Marken-Pharmazeutika. Zudem werden aktive pharmazeutische Inhaltsstoffe (API) für die Pharmaindustrie angeboten. Zu den im Produktportfolio befindlichen Generika gehören solche gegen Herz-Kreislauf-Beschwerden (z.B. Clonidine Transdermal System), gegen Diabetes (z.B. Glipizide und Metformin Hydrochloride Tabletten) oder gegen verminderten Harndrang (z.B. Spironolactone). Das Portfolio von Viatri umfasst mehr als 1.400 zugelassene Produkte in einer Vielzahl von therapeutischen Bereichen. Viatri wurde im November 2020 durch die Kombination des Upjohn-Geschäfts von Pfizer und dem Unternehmen Mylan N.V. gegründet

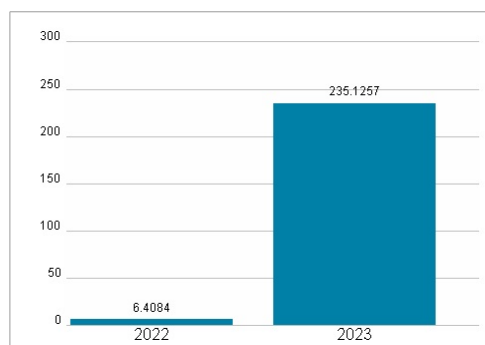
Aktuelles KGV	-
Gewinn je Aktie	-0,53
Letzte Dividende je Aktie	0,48
Aktuelle Dividendenrendite	3,86
Cash Flow je Aktie	1,93
Buchwert je Aktie	15,61
Akt. Marktkapitalisierung	14.861,42 Mil.
EBIT	10,10 Mil.
EBIT-Marge	0,07
Industrie	Gesundheitswesen
Sektor	Pharmazeutische Industrie
Subsektor	Pharmazeutische Industrie
Anschrift	Viatri Inc. 1000 Mylan Boulevard, Canonsburg Pennsylvania, 15317, USA <a href="https://www.viatri.com/en">https://www.viatri.com/en</a>
Investor Relations	Bill Szablewski
IR-Telefon	+1-412-707-2866
IR-Email	<a href="mailto:InvestorRelations@viatri.com">InvestorRelations@viatri.com</a>
Hauptaktionäre	Vanguard Group Inc (11.91%), Blackrock Inc. (7.89%), State Street Corporation (5.34%), Davis Selected Advisers, LP (5.24%), Price (T.Rowe)...
Streubesitz	-
Vorstand	Sanjeev Narula, Rajiv Malik, Robert J. Coury
Aufsichtsrat	Robert J. Coury, W. Don Cornwell, JoEllen Lyons Dillon, Elisha W. Finney, Leo Groothuis, Melina Higgins, James Kilts, Harry A. Korman...
Mitarbeiter	-
Umsatz	14739,30 Mil.



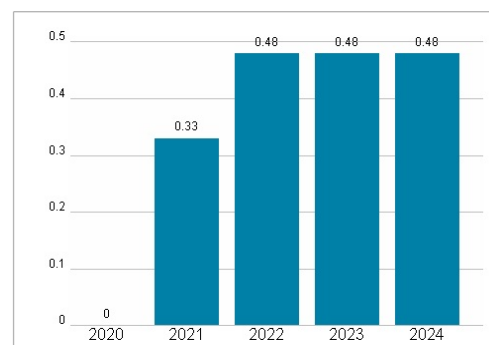
## Wertentwicklung

	1M	6M	1J
Performance	-10,25%	-22,17%	-27,58%
Volatilität	22,52	36,22	34,19
Volumen Ø (Stk./Tag)	310	285	260

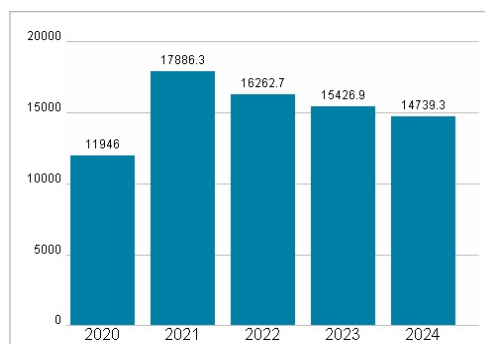
## Aktuelles KGV



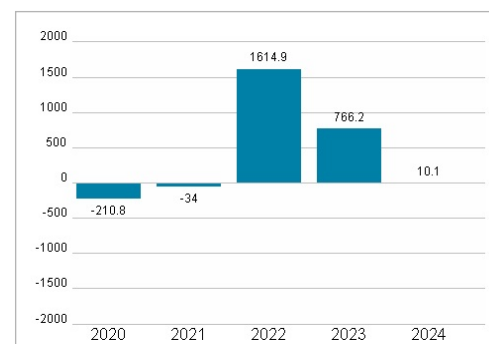
## Dividende je Aktie (USD)



## Unternehmensumsatz (USD)



## EBIT (USD)



Historische Daten: 2024

Erstellt: 03.04.2025 07:02

RISIKOHINWEISE: Die Informationen auf dieser Seite dienen ausschließlich zu Informationszwecken und sollten weder als Verkaufsangebot noch als Aufforderung zum Kauf des Wertpapiers oder einer Empfehlung zugunsten des Wertpapiers verstanden werden. Die baha GmbH und die BAWAG P.S.K. Bank für Arbeit und Wirtschaft und Österreichische Postsparkasse Aktiengesellschaft übernehmen trotz sorgfältigster Recherche keinerlei Haftung für die Richtigkeit der angegebenen Daten.

Factsheet erstellt von: [www.baha.com](http://www.baha.com)