

Centrica Plc

Börse: Nasdaq Other OTC

ISIN: GB00B033F229

Währung: USD

Kurs: 1,65 USD

Stand: 11.02.2025

Centrica plc ist eine Unternehmensgruppe, die in der Energieversorgung tätig ist. Sie ist von der Gewinnung und Produktion von Energie über deren Speicherung bis hin zum Handel aktiv. Mit den Handelsmarken British Gas, Centrica, Bord Gáis Energy, Centrica Storage und Direct Energy ist der Konzern einer der führenden Stromlieferanten und Gasanbieter in Grossbritannien und Nordamerika. Im Weiteren ist der Konzern durch die Tochtergesellschaft Dyno in der Installation und Wartung von Zentralheizungen und Gasgeräten sowie mit Dienstleistungen in den Bereichen Sanitär, Abfluss-Reinigungsservice und Energietechnologie tätig. Die Tochtergesellschaft Hive bietet elektronische Thermostate für Heizungen an, die über Handy, Laptop und Tablet gesteuert und kontrolliert werden können. Der Hauptsitz von Centrica plc ist in Windsor Berkshire, UK.

Aktuelles KGV	5,20
Gewinn je Aktie	0,26
Letzte Dividende je Aktie	0,05
Aktuelle Dividendenrendite	3,37
Cash Flow je Aktie	0,22
Buchwert je Aktie	0,85
Akt. Marktkapitalisierung	6.929,83 Mil.
EBIT	1703,00 Mil.
EBIT-Marge	8,55

Industrie	Energie und Versorgung
Sektor	Öl und Gas

Subsektor -

Anschrift
Centrica plc
Millstream Maidenhead Road
UK-Windsor Berkshire SL4 5GD
www.centrica.com

Investor Relations Martyn Espley

IR-Telefon +44-1753-494900

IR-Email
ir@centrica.com

Hauptaktionäre
BlackRock, Inc. (8.61%), The Vanguard Group, Inc. (5.39%), Centrica plc, ESOP (3.23%), UBS Asset Management AG (2.68%), State Street Global...

Streubesitz -

Vorstand
Russell O'Brien, Jill Shedden, Raj Roy

Aufsichtsrat
Kevin O'Byrne, Chris O'Shea, Russell O'Brien, Carol Arrowsmith, Nathan Bostock, Heidi Mottram, Amber Rudd, Chandrpreet Duggal, Jo...

Mitarbeiter -

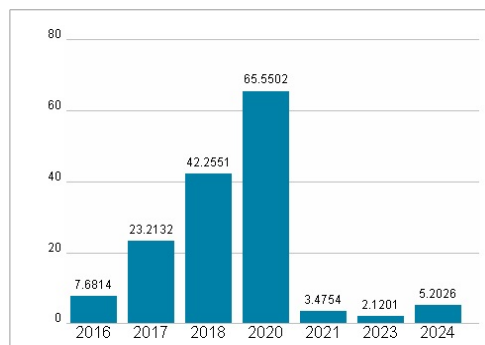
Umsatz 19913,00 Mil.



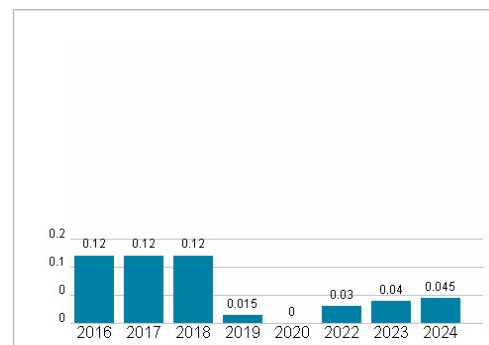
Wertentwicklung

	1M	6M	1J
Performance	-2,94%	-3,80%	-3,23%
Volatilität	37,48	50,01	49,29
Volumen Ø (Stk./Tag)	3 447	9 257	8 340

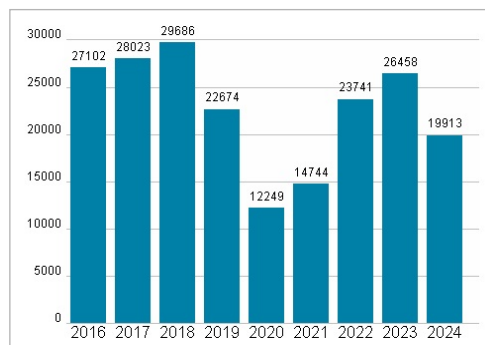
Aktuelles KGV



Dividende je Aktie (GBP)



Unternehmensumsatz (GBP)



EBIT (GBP)



Historische Daten: 2024

Erstellt: 23.02.2025 12:31

RISIKOHINWEISE: Die Informationen auf dieser Seite dienen ausschließlich zu Informationszwecken und sollten weder als Verkaufsangebot noch als Aufforderung zum Kauf des Wertpapiers oder einer Empfehlung zugunsten des Wertpapiers verstanden werden. Die baha GmbH und die BAWAG P.S.K. Bank für Arbeit und Wirtschaft und Österreichische Postsparkasse Aktiengesellschaft übernehmen trotz sorgfältigster Recherche keinerlei Haftung für die Richtigkeit der angegebenen Daten.

Factsheet erstellt von: www.baha.com