

AAP IMPLANTATE AG O.N.

Börse: Stuttgart

ISIN: DE000A3H2101

Währung: EUR

Kurs: 1,32 EUR

Stand: 19.12.2024

Die aap Implantate AG ist ein global tätiges Medizintechnikunternehmen mit Sitz in Berlin, Deutschland. Das Unternehmen entwickelt, produziert und vermarktet Produkte für die Traumatologie. Das IP-geschützte Portfolio umfasst neben dem innovativen anatomischen Plattensystem LOQTEQ ein weites Spektrum an Lochschrauben. Darüber hinaus verfügt die aap Implantate AG über eine Innovationspipeline mit vielversprechenden Entwicklungsprojekten, wie der antibakteriellen Silberbeschichtungstechnologie und magnesiumbasierten Implantaten. Diese Technologien adressieren kritische und bislang noch nicht adäquat gelöste Probleme in der Traumatologie. Die aap Implantate AG vertreibt ihre Produkte in Deutschland direkt an Krankenhäuser, Einkaufsgemeinschaften und Verbundkliniken, während auf internationaler Ebene primär ein breites Distributorennetzwerk in rund 25 Ländern genutzt wird. In den USA setzt das Unternehmen mit ihrer Tochtergesellschaft aap Implants Inc. auf eine hybride Vertriebsstrategie. Dabei erfolgt der Vertrieb sowohl über Distributionsagenten als auch im Rahmen von Partnerschaften mit globalen Orthopädieunternehmen. Die Aktie der aap Implantate AG ist im General Standard der Frankfurter Wertpapierbörse notiert.

Aktuelles KGV	-
Gewinn je Aktie	-0,46
Letzte Dividende je Aktie	-
Aktuelle Dividendenrendite	-
Cash Flow je Aktie	-0,43
Buchwert je Aktie	2,18
Akt. Marktkapitalisierung	17,58 Mil.
EBIT	-2,60 Mil.
EBIT-Marge	-21,31

Industrie: Biotechnologie

Sektor: Biotechnologie

Subsektor: Biotechnologie

Anschrift: aap Implantate AG
Lorenzweg 5
D-12099 Berlin
www.aap.de/

Investor Relations: Fabian Franke

IR-Telefon: +49-30-75019-134

IR-Email:

Hauptaktionäre: Freefloat (50.67%), Ratio Capital Management B.V. (14.99%), Noes Beheer B.V. (10.27%), Axxion S.A. (10.12%), Jürgen W. Krebs (8.33%), Elocin...

Streubesitz: 50,67%

Vorstand: Marek Hahn, Agnieszka Mierzejewska

Aufsichtsrat: Dr. Nathalie Krebs, Jacqueline Rijdsdijk, Marc Langner

Mitarbeiter: 109

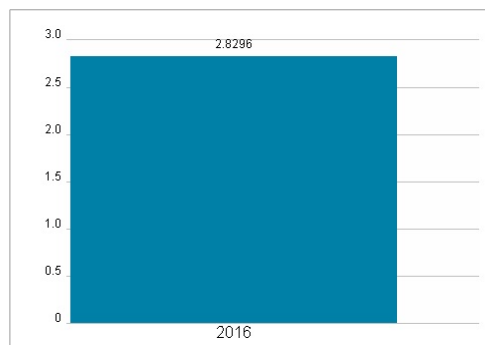
Umsatz: 12,20 Mil.



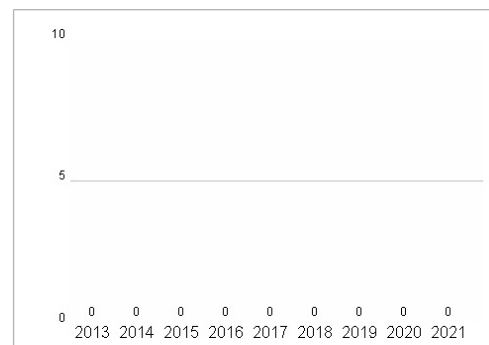
Wertentwicklung

	1M	6M	1J
Performance	-34,52%	+7,50%	+82,98%
Volatilität	119,99	95,46	83,24
Volumen Ø (Stk./Tag)	1 637	1 292	900

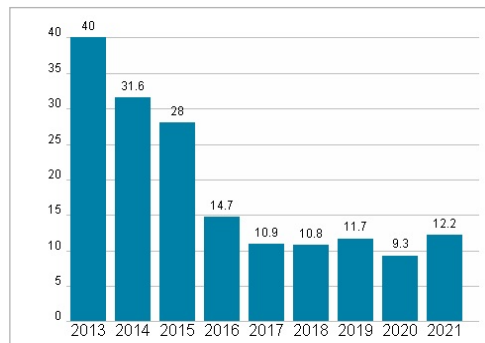
Aktuelles KGV



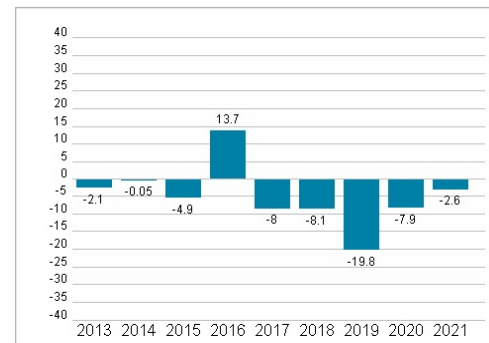
Dividende je Aktie (EUR)



Unternehmensumsatz (EUR)



EBIT (EUR)



Historische Daten: 2021

Erstellt: 22.12.2024 19:02

RISIKOHINWEISE: Die Informationen auf dieser Seite dienen ausschließlich zu Informationszwecken und sollten weder als Verkaufsangebot noch als Aufforderung zum Kauf des Wertpapiers oder einer Empfehlung zugunsten des Wertpapiers verstanden werden. Die baha GmbH und die BAWAG P.S.K. Bank für Arbeit und Wirtschaft und Österreichische Postsparkasse Aktiengesellschaft übernehmen trotz sorgfältigster Recherche keinerlei Haftung für die Richtigkeit der angegebenen Daten.

Factsheet erstellt von: www.baha.com