

AAP IMPLANTATE AG O.N.

Börse: TradeGate

ISIN: DE000A3H2101

Währung: EUR

Kurs: 1,44 EUR

Stand: 19.12.2024

Die aap Implantate AG ist ein global tätiges Medizintechnikunternehmen mit Sitz in Berlin, Deutschland. Das Unternehmen entwickelt, produziert und vermarktet Produkte für die Traumatologie. Das IP-geschützte Portfolio umfasst neben dem innovativen anatomischen Plattensystem LOQTEQ ein weites Spektrum an Lochschrauben. Darüber hinaus verfügt die aap Implantate AG über eine Innovationspipeline mit vielversprechenden Entwicklungsprojekten, wie der antibakteriellen Silberbeschichtungstechnologie und magnesiumbasierten Implantaten. Diese Technologien adressieren kritische und bislang noch nicht adäquat gelöste Probleme in der Traumatologie. Die aap Implantate AG vertreibt ihre Produkte in Deutschland direkt an Krankenhäuser, Einkaufsgemeinschaften und Verbundkliniken, während auf internationaler Ebene primär ein breites Distributorennetzwerk in rund 25 Ländern genutzt wird. In den USA setzt das Unternehmen mit ihrer Tochtergesellschaft aap Implants Inc. auf eine hybride Vertriebsstrategie. Dabei erfolgt der Vertrieb sowohl über Distributionsagenten als auch im Rahmen von Partnerschaften mit globalen Orthopädieunternehmen. Die Aktie der aap Implantate AG ist im General Standard der Frankfurter Wertpapierbörse notiert.

Aktuelles KGV	-
Gewinn je Aktie	-0,46
Letzte Dividende je Aktie	-
Aktuelle Dividendenrendite	-
Cash Flow je Aktie	-0,43
Buchwert je Aktie	2,18
Akt. Marktkapitalisierung	17,58 Mil.
EBIT	-2,60 Mil.
EBIT-Marge	-21,31
Industrie	Biotechnologie
Sektor	Biotechnologie
Subsektor	Biotechnologie

Anschrift
 aap Implantate AG
 Lorenzweg 5
 D-12099 Berlin
 www.aap.de/

Investor Relations Fabian Franke
 IR-Telefon +49-30-75019-134

IR-Email

Hauptaktionäre
 Freefloat (50.67%), Ratio Capital Management B.V. (14.99%), Noes Beheer B.V. (10.27%), Axxion S.A. (10.12%), Jürgen W. Krebs (8.33%), Elocin...

Streubesitz 50,67%

Vorstand
 Marek Hahn, Agnieszka Mierzejewska

Aufsichtsrat
 Dr. Nathalie Krebs, Jacqueline Rijdsdijk, Marc Langner

Mitarbeiter 109

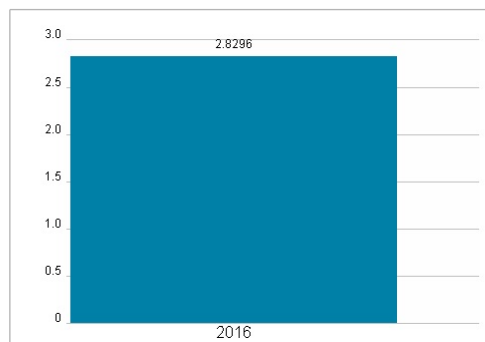
Umsatz 12,20 Mil.

Historische Daten: 2021 Erstellt: 22.12.2024 13:38

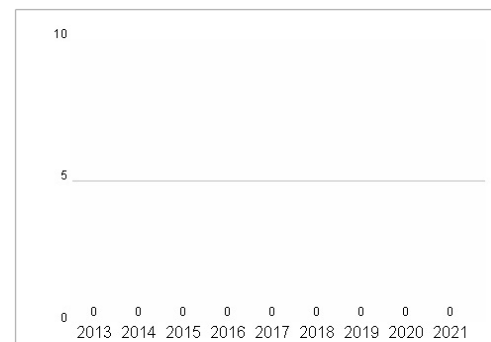


Wertentwicklung	1M	6M	1J
Performance	-33,17%	+14,88%	+98,57%
Volatilität	92,48	103,86	100,98
Volumen Ø (Stk./Tag)	4 385	4 991	3 940

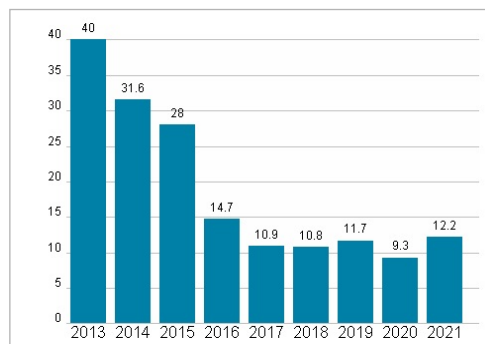
Aktuelles KGV



Dividende je Aktie (EUR)



Unternehmensumsatz (EUR)



EBIT (EUR)

