

SEB SA INH. EO I

Börse: Baader Bank (Baadex) ISIN: FR0000121709 Währung: EUR Kurs: 91,40 EUR Stand: 21.01.2025

Gruppe SEB ist in der Produktion von Haushalts-, Körperpflege- und Elektrokleingeräten wie auch Kochgeschirr und Backformen international tätig. Zur Unternehmensgruppe gehören Marken wie unter anderem Tefal, Rowenta, Krups, Moulinex, Lagostina, All-Clad und Supor, die in rund 150 Länder weltweit verkauft werden. Die umfangreiche Produktpalette beinhaltet beispielsweise antihafbeschichtetes Kochgeschirr, Schnellkochtöpfe, Friteusen, Dampfgarer, Küchenmaschinen, Mixer, Toaster, Espressoautomaten, Kaffeemaschinen, Dampfbügeleisen, Personenwaagen und Staubsauger. Im Juni 2016 übernahm die SEB die deutsche Firma EMSA. Das Unternehmen wurde 1857 von Antoine Lescure gegründet und hat seinen Hauptsitz in Ecully, Frankreich.

Aktuelles KGV	16,19
Gewinn je Aktie	6,98
Letzte Dividende je Aktie	2,62
Aktuelle Dividendenrendite	2,32
Cash Flow je Aktie	18,45
Buchwert je Aktie	57,80
Akt. Marktkapitalisierung	6.253,17 Mil.
EBIT	667,50 Mil.
EBIT-Marge	8,34

Industrie	Industrie
Sektor	Maschinenbau
Subsektor	-
Anschrift	SEB SA Campus SEB 112, chemin du Moulin Carron F-69130 Ecully www.groupeseb.com/
Investor Relations	Olivier Gernandt
IR-Telefon	
IR-Email	comfin@groupeseb.com

Hauptaktionäre	Lescure Family (33.5%), Federactive SAS (7.17%), BPI France Investissement SAS (5.24%), ISALT-Investissements Stratégiques en Actions Long...
Streubesitz	47,11%

Vorstand	Thierry de La Tour d'Artaise, Cyril Buxtorf, Delphine Segura Vaylet, Richard Lelievre, Pierre-Armand Lemoine, Olivier Naccache, Oguzhan...
Aufsichtsrat	Thierry de La Tour d'Artaise, Nora Bey, Yseulys Costes, Aude De Vassart, Jean-Pierre Duprieu, Brigitte Forestier, William Gairard,...
Mitarbeiter	31 000
Umsatz	8006,00 Mil.

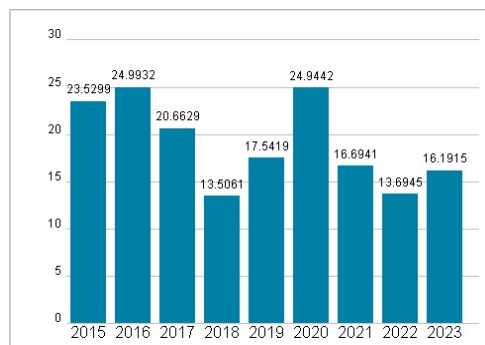
Historische Daten: 2023 Erstellt: 22.01.2025 21:47



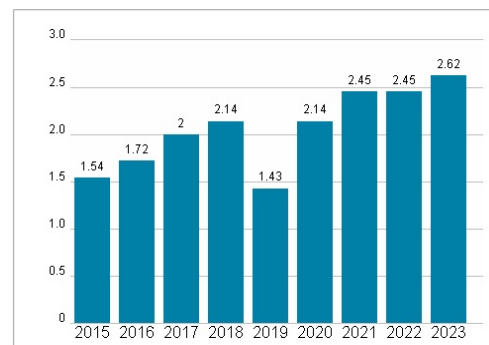
Wertentwicklung

	1M	6M	1J
Performance	+4,10%	-12,77%	-14,74%
Volatilität	19,82	27,56	26,60
Volumen Ø (Stk./Tag)	00	00	00

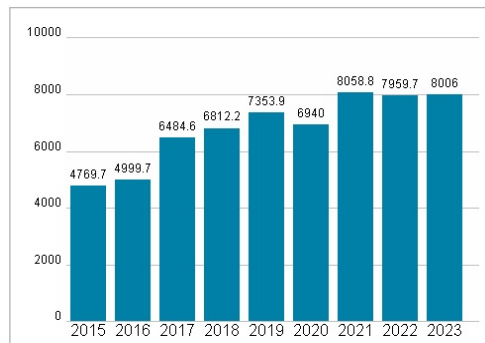
Aktuelles KGV



Dividende je Aktie (EUR)



Unternehmensumsatz (EUR)



EBIT (EUR)

