

FORTINET INC. DL-,001

Börse: Berlin ISIN: US34959E1091 Währung: EUR Kurs: 108,70 EUR Stand: 20.02.2025

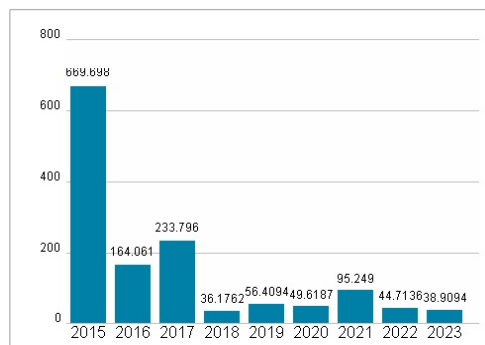
Fortinet ist ein Anbieter von vollintegrierten, leistungsstarken Sicherheitslösungen für die gesamte IT-Infrastruktur. Das Unternehmen bietet Netzwerk- und Content-Sicherheit sowie Secure-Access-Produkte, die Informationen austauschen und in einer kooperativen Fabric zusammenwirken. Die zentrale Plattform stellt hierbei die Fortinet Security Fabric kombiniert Security-Prozessoren, ein intuitives Betriebssystem und angewandte Threat Intelligence. Die Plattform bietet einen einheitlichen, umfassenden, integrierten und automatisierten Ansatz und ermöglicht Transparenz und stärkere Kontrolle bei gleichzeitig einfacherer Administration. Eine weitere Produktgruppe stellt die Enterprise Firewall-Plattform FortiGate mit umfassenden Next-Generation-Sicherheits- und Netzwerk-Funktionen dar. Darüber hinaus vermarktet das Unternehmen Produkte für Cloud Security und Sicherheitslösungen für das Internet of Things und Operational Technology.

Aktuelles KGV	38,91
Gewinn je Aktie	1,50
Letzte Dividende je Aktie	-
Aktuelle Dividendenrendite	-
Cash Flow je Aktie	2,54
Buchwert je Aktie	-0,61
Akt. Marktkapitalisierung	44.660,20 Mil.
EBIT	1241,10 Mil.
EBIT-Marge	23,40
Industrie	Industrie
Sektor	Maschinenbau
Subsektor	Elektrische Komponenten und
Anschrift	Fortinet Inc. 899 Kifer Road Sunnyvale, California 94086, USA https://www.fortinet.com/
Investor Relations	Peter Salkowski
IR-Telefon	+1-408-331-4595
IR-Email	Investors@Fortinet.com
Hauptaktionäre	Vanguard Group (8.80611%), BlackRock Inc. (7.09578%), State Street Corporation (3.4822%), ALLIANCEBERNSTEIN L P (2.2227%), The Bank of
Streubesitz	68,36%
Vorstand	Keith Jensen, Michael Xie, John Whittle, Patrice Perche, John Maddison, Peter Salkowski, Matthew Pley, Joe Sarno, Robert May, Ana
Aufsichtsrat	Ken Xie, Michael Xie, Kenneth A. Goldman, Ming Hsieh, Jean Hu, William H. Neukom, Judith Sim, Admiral James Stavridis, Maggie Wilderotter...
Mitarbeiter	-
Umsatz	5304,80 Mil.



Wertentwicklung	1M	6M	1J
Performance	+15,88%	+59,27%	+75,25%
Volatilität	32,44	35,55	36,01
Volumen Ø (Stk./Tag)	13	04	06

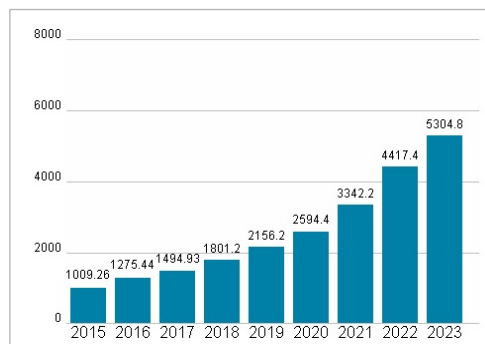
Aktuelles KGV



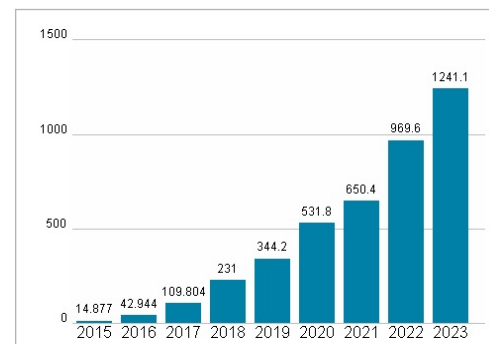
Dividende je Aktie (USD)



Unternehmensumsatz (USD)



EBIT (USD)



Historische Daten: 2023 Erstellt: 22.02.2025 18:03