

VINCI S.A. INH. EO 2,50

Börse: Frankfurt

ISIN: FR0000125486

Währung: EUR

Kurs: 100,55 EUR

Stand: 21.11.2024

VINCI ist ein weltweit tätiges Unternehmen im Bereich Konzessionen und Bau. Das Unternehmen plant, finanziert, baut und betreibt Infrastrukturen und Einrichtungen, die das tägliche Leben und die Mobilität für alle verbessern.

Aktuelles KGV	14,24
Gewinn je Aktie	7,98
Letzte Dividende je Aktie	4,50
Aktuelle Dividendenrendite	3,96
Cash Flow je Aktie	17,89
Buchwert je Aktie	47,73
Akt. Marktkapitalisierung	66.974,83 Mil.
EBIT	8071,00 Mil.
EBIT-Marge	11,72

Industrie	Industrie
Sektor	Bau- und Baustoffe
Subsektor	Bau
Anschrift	VINCI S.A. 1973 bd de La Défense CS 10268 FR-92000 Nanterre France www.vinci.com

Investor Relations	Stephanie Malek
IR-Telefon	+33-1-579866-28

IR-Email	relations@vinci-actionnaires.com
----------	----------------------------------

Hauptaktionäre	Institutional investors (73.2%), Individual investors (10.7%), Employees (10.2%), Treasury shares (3.1%), Qatari Holding LLC (2.8%)
----------------	---

Streubesitz	86,43%
-------------	--------

Vorstand	Christian Labeyrie, Arnaud Grison, Christophe Pélissié du Rausas, Jocelyne Vassoille, José María Castillo Lacabex, Nicolas Notebaert...
----------	---

Aufsichtsrat	Xavier Huillard, Abdullah Hamad Al Attiyah (Qatar Holding LLC), Benoit Bazin, Caroline Grégoire Sainte Marie, Dominique Muller Joly-Pottuz...
--------------	---

Mitarbeiter	272 000
-------------	---------

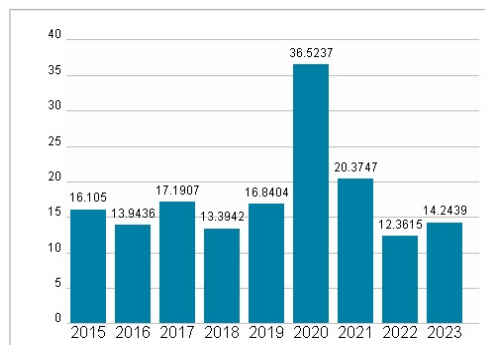
Umsatz	68838,00 Mil.
--------	---------------



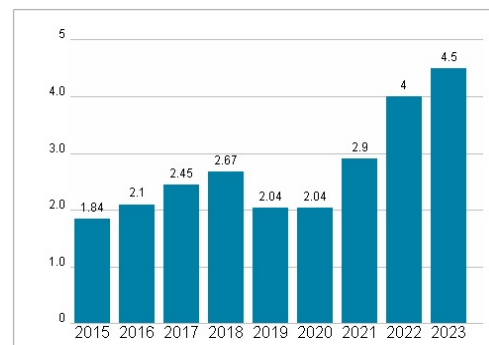
Wertentwicklung

	1M	6M	1J
Performance	-3,39%	-11,78%	-7,88%
Volatilität	34,39	24,96	20,28
Volumen Ø (Stk./Tag)	1 385	1 145	953

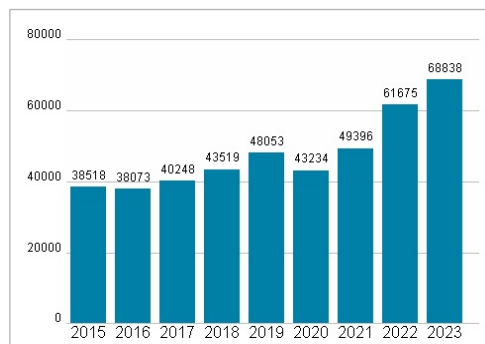
Aktuelles KGV



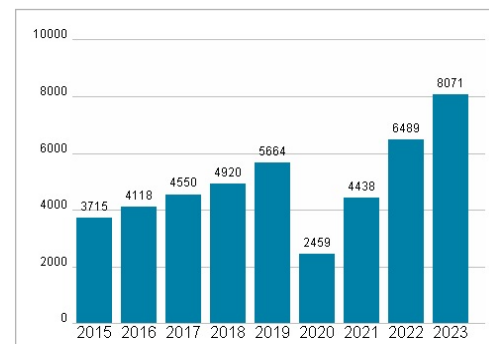
Dividende je Aktie (EUR)



Unternehmensumsatz (EUR)



EBIT (EUR)



Historische Daten: 2023 Erstellt: 24.11.2024 04:56