

MERCK CO. DL-,01

Börse: Frankfurt

ISIN: US58933Y1055

Währung: EUR

Kurs: 92,20 EUR

Stand: 21.01.2025

Merck & Co. Inc. ist ein forschungsorientiertes, globales Pharmaunternehmen, das ein breites Sortiment an neuartigen Medikamenten, Impfstoffen und biologischen Therapeutika erforscht, entwickelt, produziert und vermarktet. Das Angebot richtet sich vorwiegend an Krankenhäuser, Apotheken, Einzelhändler, Versicherungen, Regierungsverwaltungen oder institutionelle Einrichtungen aus dem Gesundheitswesen. Des Weiteren bietet Merck & Co. nicht-verschreibungspflichtige Medikamente, Produkte für die Fußpflege und Sonnenschutzmittel sowie Gesundheitsprodukte für Tiere an. Dabei bedient sich das Unternehmen der Biotechnologie, der Genforschung und der Gentherapie. Schwerpunkte sind die Behandlung von Allergien, Atemwegserkrankungen, Infektionskrankheiten, Krebs, Herz- und Kreislauferkrankungen, Erkrankungen des zentralen Nervensystems sowie Hautkrankheiten.

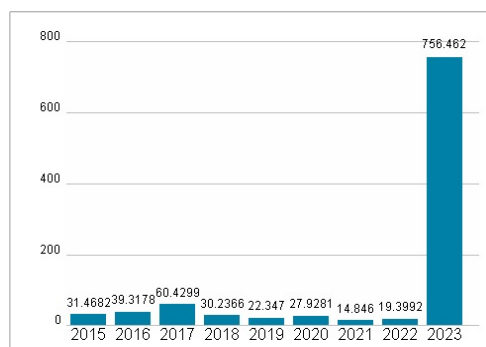
Aktuelles KGV	756,46
Gewinn je Aktie	0,14
Letzte Dividende je Aktie	2,96
Aktuelle Dividendenrendite	2,72
Cash Flow je Aktie	5,14
Buchwert je Aktie	14,86
Akt. Marktkapitalisierung	276.108,83 Mil.
EBIT	0,00 Mil.
EBIT-Marge	-
Industrie	Gesundheitswesen
Sektor	Pharmazeutische Industrie
Subsektor	Pharmazeutische Industrie
Anschrift	Merck & Co. Inc. 126 East Lincoln Avenue Rahway, NJ 07065 USA www.merck.com
Investor Relations	
IR-Telefon	+1-732-594-1468
IR-Email	investor_relations@merck.com
Hauptaktionäre	Vanguard Group Inc (9.66%), Blackrock Inc. (7.97%), State Street Corp (4.61%), Wellington Management Group Llp (3.38%), Geode Capital
Streubesitz	83,84%
Vorstand	Caroline Litchfield, Sanat Chattopadhyay, Richard R. DeLuca, Jr., Cristal N. Downing, Michael A. Klobuchar, Jannie Oosthuizen, Joseph...
Aufsichtsrat	Robert M. Davis, Thomas H. Glocer, Risa J. Lavizzo-Mourey, M.D., Stephen L. Mayo, Ph.D., Paul B. Rothman, M.D., Patricia F. Russo,...
Mitarbeiter	-
Umsatz	60115,00 Mil.



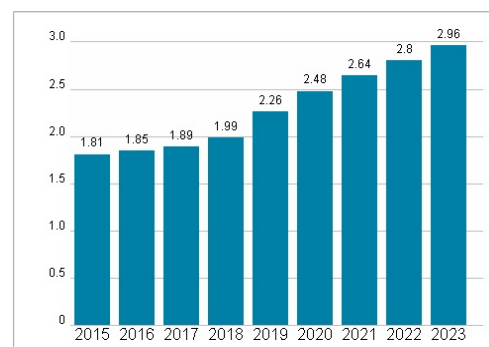
Wertentwicklung

	1M	6M	1J
Performance	-2,94%	-19,88%	-16,39%
Volatilität	19,58	23,33	22,04
Volumen Ø (Stk./Tag)	608	527	481

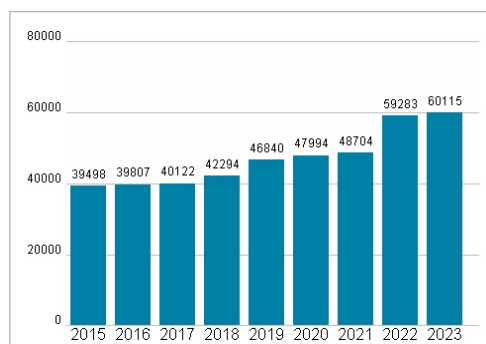
Aktuelles KGV



Dividende je Aktie (USD)



Unternehmensumsatz (USD)



EBIT (USD)



Historische Daten: 2023

Erstellt: 23.01.2025 08:13