

Siemens Energy AG

Börse: Nasdaq Other OTC

ISIN: DE000ENER6Y0

Währung: USD

Kurs: 48,19 USD

Stand: 20.11.2024

Die Siemens Energy AG ist ein weltweit tätiger Industriekonzern auf dem Energiesektor. Die Gesellschaft spaltete sich im September 2020 als eigenständiges Unternehmen von der Siemens AG ab. Siemens Energy ist nahezu entlang der gesamten Energie-Wertschöpfungskette tätig. Das Unternehmen bietet Lösungen zur Energieübertragung und Stromerzeugung an. Zu den wichtigsten Produkten zählen vor allem Gas- und Dampfturbinen, Generatoren, Transformatoren, Kompressoren und weitere Kraftwerkstechnologien für unterschiedliche Energiequellen. Unter anderem werden eine Vielzahl von Industrieanwendungen für die Öl- und Gasindustrie angeboten. Außerdem entwickelt die Siemens Energy AG Technologien im Bereich neuer Energien, wie beispielsweise moderne Wasserstofftechnologien. Über die Mehrheitsbeteiligung an Siemens Gamesa Renewable Energy ist das Unternehmen mit Windenergietechnologien und -dienstleistungen im Bereich erneuerbarer Energien tätig und zählt hierbei zu den weltweiten Marktführern.

Aktuelles KGV	24,10
Gewinn je Aktie	1,37
Letzte Dividende je Aktie	-
Aktuelle Dividendenrendite	-
Cash Flow je Aktie	3,35
Buchwert je Aktie	10,52
Akt. Marktkapitalisierung	28.532,93 Mil.
EBIT	2125,00 Mil.
EBIT-Marge	6,17

Industrie	Industrie
Sektor	Diversifizierte Industriunternehmen
Subsektor	Diversifizierte Industriunternehmen
Anschrift	Siemens Energy AG Otto-Hahn-Ring 6 D-81739 München https://www.siemens-energy.com/de/de.html

Investor Relations	Michael Hagmann
IR-Telefon	+49-89-636-253-58
IR-Email	investorrelations@siemens-energy.com

Hauptaktionäre	Institutional investors (48%), Retail investors (24%), Siemens Beteiligungen Inland GmbH (11%), Unidentified investors (7%), Siemens
----------------	--

Streubesitz	-
-------------	---

Vorstand	Maria Ferraro, Tim Oliver Holt, Karim Amin, Anne-Laure Parrical de Chammond, Vinod Philip
----------	---

Aufsichtsrat	Joe Kaeser, Dr. Hubert Lienhard, Robert Kensbock, Dr. Andrea Fehrmann, Dr. Andreas Feldmüller, Nadine Florian, Sigmar Gabriel, Jürgen...
--------------	--

Mitarbeiter	99 000
-------------	--------

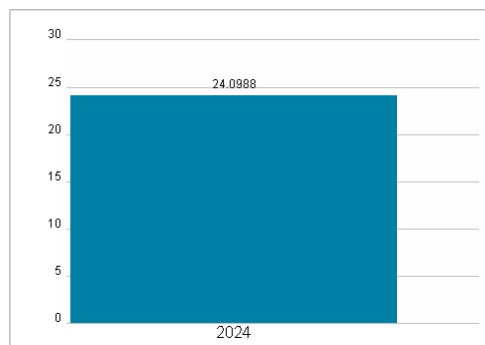
Umsatz	34465,00 Mil.
--------	---------------



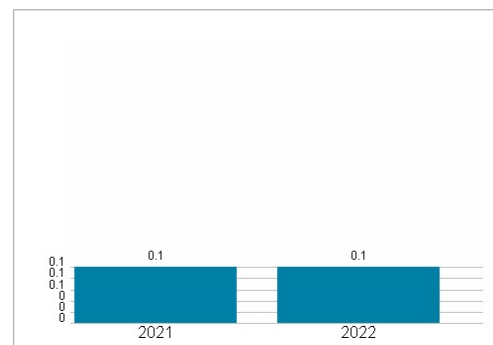
Wertentwicklung

	1M	6M	1J
Performance	+27,08%	+89,97%	+319,48%
Volatilität	48,79	49,42	51,49
Volumen Ø (Stk./Tag)	19 298	10 746	6 747

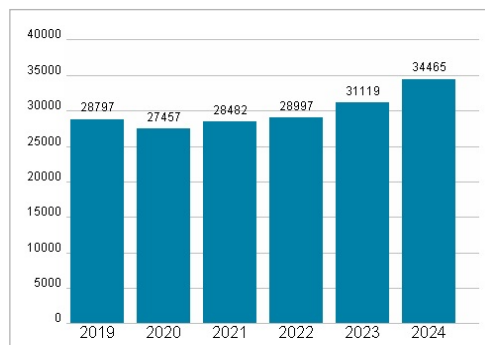
Aktuelles KGV



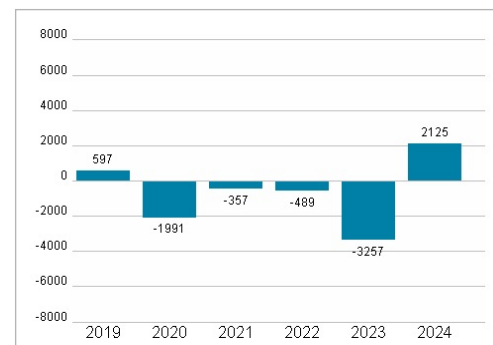
Dividende je Aktie (EUR)



Unternehmensumsatz (EUR)



EBIT (EUR)



Historische Daten: 2024 Erstellt: 22.11.2024 11:38

RISIKOHINWEISE: Die Informationen auf dieser Seite dienen ausschließlich zu Informationszwecken und sollten weder als Verkaufsangebot noch als Aufforderung zum Kauf des Wertpapiers oder einer Empfehlung zugunsten des Wertpapiers verstanden werden. Die baha GmbH und die BAWAG P.S.K. Bank für Arbeit und Wirtschaft und Österreichische Postsparkasse Aktiengesellschaft übernehmen trotz sorgfältigster Recherche keinerlei Haftung für die Richtigkeit der angegebenen Daten.

Factsheet erstellt von: www.baha.com