

# VINCI S.A. INH. EO 2,50

Börse: Xetra

ISIN: FR0000125486

Währung: EUR

Kurs: 100,40 EUR

Stand: 21.11.2024

VINCI ist ein weltweit tätiges Unternehmen im Bereich Konzessionen und Bau. Das Unternehmen plant, finanziert, baut und betreibt Infrastrukturen und Einrichtungen, die das tägliche Leben und die Mobilität für alle verbessern.

|                            |                |
|----------------------------|----------------|
| Aktuelles KGV              | 14,24          |
| Gewinn je Aktie            | 7,98           |
| Letzte Dividende je Aktie  | 4,50           |
| Aktuelle Dividendenrendite | 3,96           |
| Cash Flow je Aktie         | 17,89          |
| Buchwert je Aktie          | 47,73          |
| Akt. Marktkapitalisierung  | 66.974,83 Mil. |
| EBIT                       | 8071,00 Mil.   |
| EBIT-Marge                 | 11,72          |

Industrie Industrie

Sektor Bau- und Baustoffe

Subsektor Bau

Anschrift  
VINCI S.A.  
1973 bd de La Défense CS 10268  
FR-92000 Nanterre France  
www.vinci.com

Investor Relations Stephanie Malek

IR-Telefon +33-1-579866-28

IR-Email  
relations@vinci-actionnaires.com

Hauptaktionäre  
Institutional investors (73.2%), Individual investors (10.7%), Employees (10.2%), Treasury shares (3.1%), Qatari Holding LLC (2.8%)

Streubesitz 86,43%

Vorstand  
Christian Labeyrie, Arnaud Grison, Christophe Pélissier du Rausas, Jocelyne Vassoille, José María Castillo Lacabex, Nicolas Notebaert...

Aufsichtsrat  
Xavier Huillard, Abdullah Hamad Al Attiyah (Qatar Holding LLC), Benoit Bazin, Caroline Grégoire Sainte Marie, Dominique Muller Joly-Pottuz...

Mitarbeiter 272 000

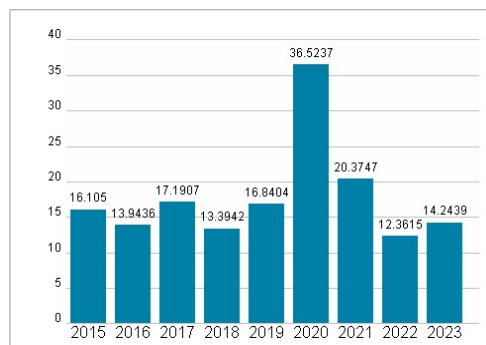
Umsatz 68838,00 Mil.



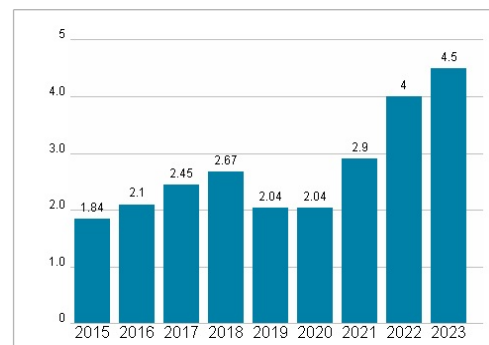
## Wertentwicklung

|                      | 1M     | 6M      | 1J     |
|----------------------|--------|---------|--------|
| Performance          | -4,01% | -12,29% | -8,28% |
| Volatilität          | 17,66  | 22,07   | 18,78  |
| Volumen Ø (Stk./Tag) | 1 389  | 1 302   | 1 198  |

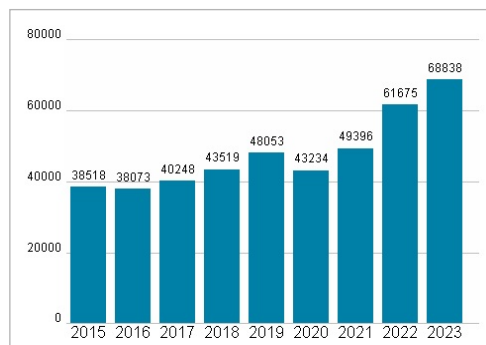
## Aktuelles KGV



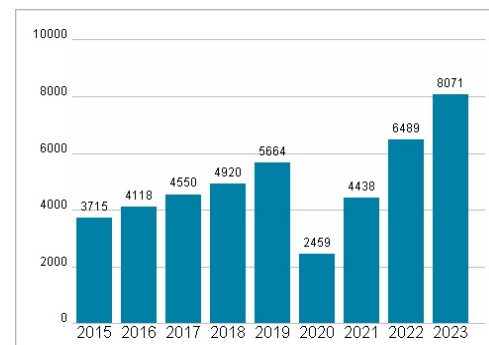
## Dividende je Aktie (EUR)



## Unternehmensumsatz (EUR)



## EBIT (EUR)



Historische Daten: 2023

Erstellt: 24.11.2024 04:47