

SOITEC S.A. EO 2

Börse: Baader Bank (Baadex)

ISIN: FR001322713

Währung: EUR

Kurs: 68,30 EUR

Stand: 21.11.2024

Soitec SA entwickelt und fertigt weltweit Halbleitermaterialien. Seine Produkte werden für die Herstellung von Chips verwendet, die in Smartphones, Tablets, Computern, IT-Servern und Rechenzentren zum Einsatz kommen, sowie für elektronische Komponenten in Autos, vernetzten Geräten und industriellen und medizinischen Geräten. Es bietet CONNECT Radio Frequency Silicon-on-Insulator (RF-SOI) für Smartphone-Frontend-Module, CONNECT Piezoelectric-on-Insulator RF-Filter für Smartphones und CONNECT RF Galliumnitrid für 5g-Infrastruktur-Basisstationen und Smartphones sowie CONNECT Fully Depleted Silicon-on-Insulator (FD-SOI). Das Unternehmen bietet außerdem Auto Power-SOI-Produkte für den Automobil- und Industriemarkt, Auto Smartsic für umweltfreundliche Mobilität und AUTO POWER-Alliumnitrid für Energieeffizienz sowie AUTO FD-SOI für Automobilradar und Prozessoren.

Aktuelles KGV	19,21
Gewinn je Aktie	4,99
Letzte Dividende je Aktie	-
Aktuelle Dividendenrendite	-
Cash Flow je Aktie	4,63
Buchwert je Aktie	41,93
Akt. Marktkapitalisierung	3.419,38 Mil.
EBIT	205,00 Mil.
EBIT-Marge	20,96

Industrie	Technologie
Sektor	Hardware
Subsektor	Halbleiter
Anschrift	Soitec S.A. Parc Technologique des Fontaines, Chemin des 38190 Bernin (France) https://www.soitec.com/en/

Investor Relations	
IR-Telefon	
IR-Email	INVESTORS@SOITEC.COM

Hauptaktionäre	Bpifrance Participations (11.47%), NSIG Sunrise S.a.r.l (8.13%), CEA Investissement (7.2%), Baillie Gifford and Co. (6.74%), Blackrock...
----------------	---

Streubesitz	-
-------------	---

Vorstand	Léa Alzingre, Steve Babureck, Emmanuelle Bely, Jean-Marc Le Meil, Christophe Maleville, Cyril Menon, Yvon Pastol, Emmanuel Sabonnadière...
----------	--

Aufsichtsrat	Christophe Gegout, Wissème Allali, Pierre Barnabé, Françoise Chombar, Samuel Dalens, Laurence Delpy, François Jacq, Didier Landru...
--------------	--

Mitarbeiter	2 100
-------------	-------

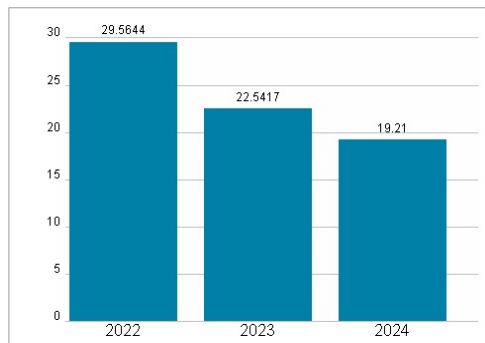
Umsatz	978,00 Mil.
--------	-------------




Wertentwicklung

	1M	6M	1J
Performance	-5,00%	-33,26%	-54,86%
Volatilität	48,72	43,30	46,93
Volumen Ø (Stk./Tag)	00	00	00

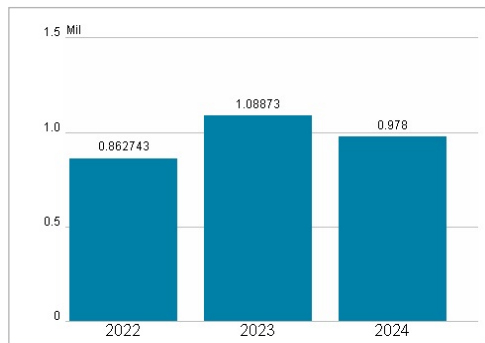
Aktuelles KGV



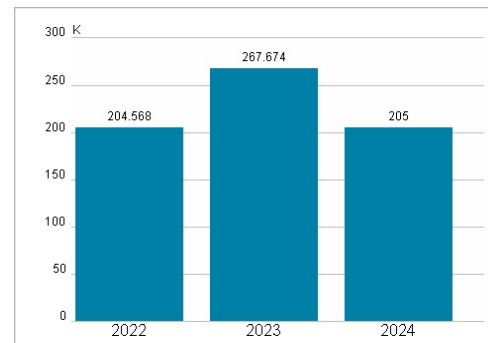
Dividende je Aktie (EUR)



Unternehmensumsatz (EUR)



EBIT (EUR)



Historische Daten: 2024 Erstellt: 23.11.2024 09:41

RISIKOHINWEIS: Die Informationen auf dieser Seite dienen ausschließlich zu Informationszwecken und sollten weder als Verkaufsangebot noch als Aufforderung zum Kauf des Wertpapiers oder einer Empfehlung zugunsten des Wertpapiers verstanden werden. Die baha GmbH und die BAWAG P.S.K. Bank für Arbeit und Wirtschaft und Österreichische Postsparkasse Aktiengesellschaft übernehmen trotz sorgfältigster Recherche keinerlei Haftung für die Richtigkeit der angegebenen Daten.

Factsheet erstellt von: www.baha.com