

FORVIA SE

Börse: Nasdaq Other OTC

ISIN: FR0000121147

Währung: USD

Kurs: 9,94 USD

Stand: 17.03.2025

Faurecia S.A. ist ein einer der größten Automobilzulieferer der Welt. Der französische Konzern beliefert zahlreiche Automobilhersteller weltweit mit Teilen. Dabei konzentriert sich das Unternehmen auf die Geschäftsbereiche Autositze, Abgastechnik, Innenausstattung und Außenteile.

| | |
|----------------------------|---------------|
| Aktuelles KGV | - |
| Gewinn je Aktie | -0,94 |
| Letzte Dividende je Aktie | - |
| Aktuelle Dividendenrendite | - |
| Cash Flow je Aktie | 13,35 |
| Buchwert je Aktie | 21,78 |
| Akt. Marktkapitalisierung | 1.710,74 Mil. |
| EBIT | 1209,50 Mil. |
| EBIT-Marge | 4,48 |

| | |
|-----------|--|
| Industrie | Konsumgüter |
| Sektor | Automobil und Zulieferer |
| Subsektor | Autoteile |
| Anschrift | Forvia SE 23-27 Avenue des Champs-Pierreux FR-92000 Nanterre www.forvia.com |

| | |
|--------------------|---------------------------|
| Investor Relations | Marc Maillet |
| IR-Telefon | +33-172367-570 |
| IR-Email | marc.maillet@faurecia.com |

| | |
|----------------|---|
| Hauptaktionäre | Free float (81%), Pool Familial HELLA (9%), Exor N.V. (5%), Peugeot 1810 (3%), Employees (2%) |
|----------------|---|

| | |
|-------------|--------|
| Streubesitz | 77,00% |
|-------------|--------|

| | |
|----------|--|
| Vorstand | Olivier Durand, Victoria Chaniel, Olivier Lefebvre, Thorsten Muschal, Jean-Pierre Sounillac, Francois Tardif, Martin Fischer, Shoji... |
|----------|--|

| | |
|--------------|---|
| Aufsichtsrat | Michel De Rosen, Judy Curran, Michael Bolle, Esther Gaide, Penelope Herscher, Patrick Koller, Valerie Landon, Jean-Bernard Levy, Denis... |
|--------------|---|

| | |
|-------------|---------|
| Mitarbeiter | 149 691 |
|-------------|---------|

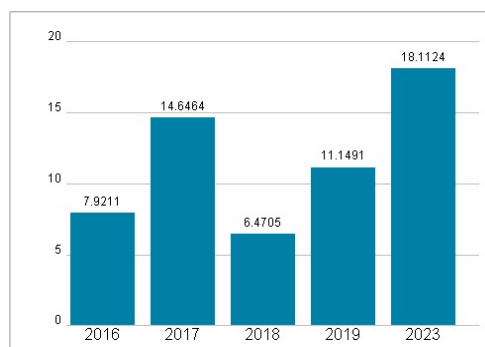
| | |
|--------|---------------|
| Umsatz | 26974,20 Mil. |
|--------|---------------|



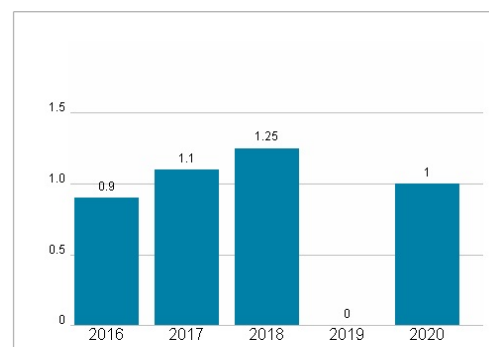
Wertentwicklung

| | 1M | 6M | 1J |
|----------------------|--------|---------|---------|
| Performance | -5,41% | -13,60% | -41,88% |
| Volatilität | 70,36 | 65,54 | 57,74 |
| Volumen Ø (Stk./Tag) | 1 077 | 1 758 | 1 878 |

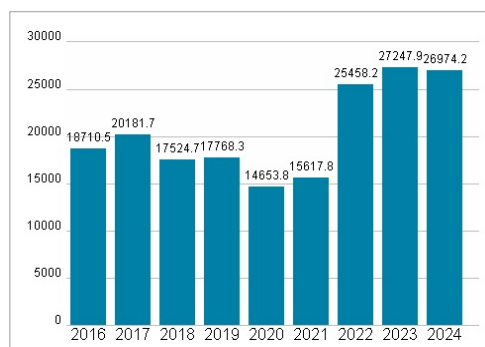
Aktuelles KGV



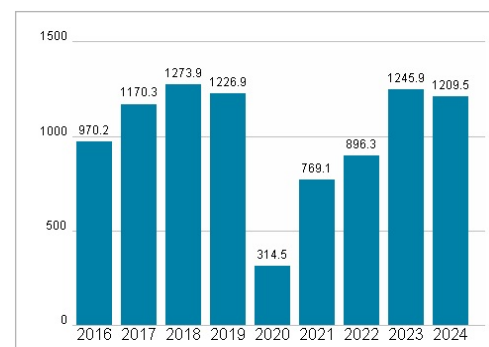
Dividende je Aktie (EUR)



Unternehmensumsatz (EUR)



EBIT (EUR)



Historische Daten: 2024

Erstellt: 31.03.2025 05:09

RISIKOHINWEIS: Die Informationen auf dieser Seite dienen ausschließlich zu Informationszwecken und sollten weder als Verkaufsangebot noch als Aufforderung zum Kauf des Wertpapiers oder einer Empfehlung zugunsten des Wertpapiers verstanden werden. Die baha GmbH und die BAWAG P.S.K. Bank für Arbeit und Wirtschaft und Österreichische Postsparkasse Aktiengesellschaft übernehmen trotz sorgfältigster Recherche keinerlei Haftung für die Richtigkeit der angegebenen Daten.

Factsheet erstellt von: www.baha.com