

HENSOLDT AG INH O.N.

Börse: Hannover

ISIN: DE000HAG0005

Währung: EUR

Kurs: 35,94 EUR

Stand: 10.02.2025

HENSOLDT ist ein Anbieter von Verteidigungs- und Sicherheitselektronik. Das Unternehmen nimmt als Vorreiter in Technologie und Innovation in diesem Gebiet eine führende Rolle bei Sensorlösungen für Verteidigungs- und Nicht-Verteidigungsanwendungen ein. HENSOLDT entwickelt Produkte, die zur Abwehr vielfältiger Bedrohungen in den Bereichen Datenmanagement, Robotik und Cyber-Sicherheit konzipiert sind. Der Unternehmenssitz befindet sich in Taufkirchen bei München.

| | |
|----------------------------|---------------|
| Aktuelles KGV | 52,19 |
| Gewinn je Aktie | 0,47 |
| Letzte Dividende je Aktie | 0,40 |
| Aktuelle Dividendenrendite | 1,64 |
| Cash Flow je Aktie | 2,31 |
| Buchwert je Aktie | 7,00 |
| Akt. Marktkapitalisierung | 2.818,20 Mil. |
| EBIT | 162,00 Mil. |
| EBIT-Marge | 8,77 |

Industrie Technologie

Sektor Hardware

Subsektor Halbleiter

Anschrift
HENSOLDT AG
 Willy-Messerschmitt-Strasse 3
 D-82024 Taufkirchen
<https://www.hensoldt.net/>

Investor Relations Veronika Endres

IR-Telefon +49-89-51518-2499

IR-Email
investorrelations@hensoldt.net

Hauptaktionäre
 Free Float (52.1%), Federal Republic of Germany (25.1%), Leonardo S.p.A. (22.8%)

Streubesitz -

Vorstand
 Christian Ladurner, Celia Pelaz, Dr. Lars Immisch

Aufsichtsrat
 Reiner Winkler, Armin Maier-Junker, Dr. Jürgen Bestle, Jürgen Bühl, Letizia Colucci, Marco R. Fuchs, Achim Gruber, Ingrid Jägering...

Mitarbeiter -

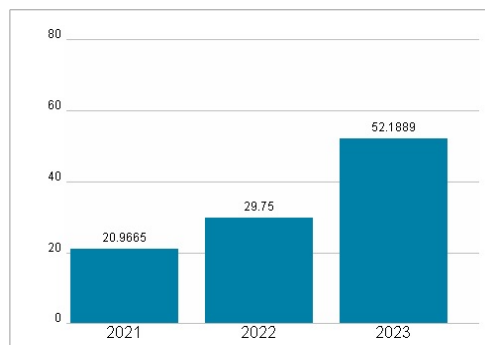
Umsatz 1847,00 Mil.



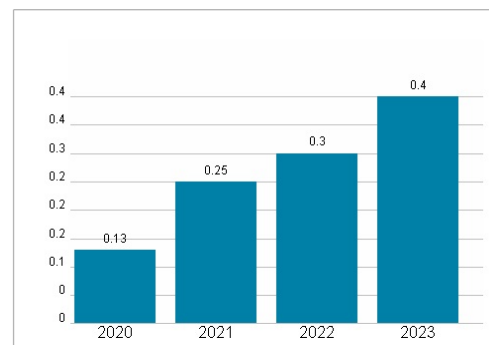
Wertentwicklung

| | 1M | 6M | 1J |
|----------------------|--------|--------|---------|
| Performance | -2,68% | +5,10% | +20,53% |
| Volatilität | 43,51 | 41,13 | 44,65 |
| Volumen Ø (Stk./Tag) | 80 | 41 | 93 |

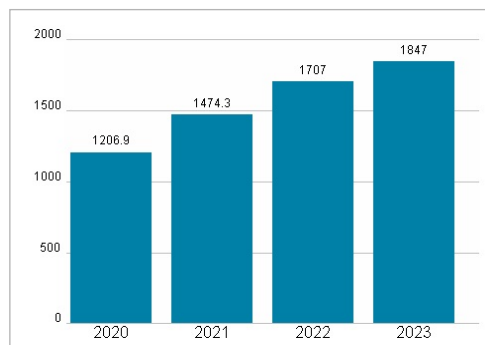
Aktuelles KGV



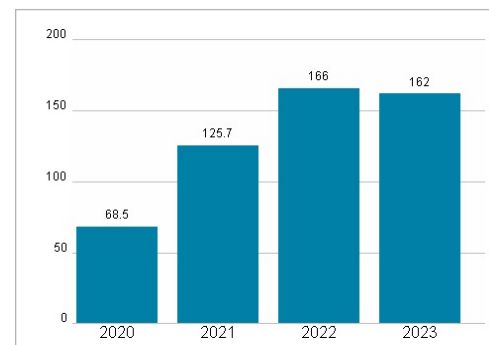
Dividende je Aktie (EUR)



Unternehmensumsatz (EUR)



EBIT (EUR)



Historische Daten: 2023

Erstellt: 11.02.2025 14:34

RISIKOHINWEIS: Die Informationen auf dieser Seite dienen ausschließlich zu Informationszwecken und sollten weder als Verkaufsangebot noch als Aufforderung zum Kauf des Wertpapiers oder einer Empfehlung zugunsten des Wertpapiers verstanden werden. Die baha GmbH und die BAWAG P.S.K. Bank für Arbeit und Wirtschaft und Österreichische Postsparkasse Aktiengesellschaft übernehmen trotz sorgfältigster Recherche keinerlei Haftung für die Richtigkeit der angegebenen Daten.

Factsheet erstellt von: www.baha.com