

# SIEMENS ENERGY AG NA O.N.

Börse: Xetra

ISIN: DE000ENER6Y0

Währung: EUR

Kurs: 47,27 EUR

Stand: 21.11.2024

Die Siemens Energy AG ist ein weltweit tätiger Industriekonzern auf dem Energiesektor. Die Gesellschaft spaltete sich im September 2020 als eigenständiges Unternehmen von der Siemens AG ab. Siemens Energy ist nahezu entlang der gesamten Energie-Wertschöpfungskette tätig. Das Unternehmen bietet Lösungen zur Energieübertragung und Stromerzeugung an. Zu den wichtigsten Produkten zählen vor allem Gas- und Dampfturbinen, Generatoren, Transformatoren, Kompressoren und weitere Kraftwerkstechnologien für unterschiedliche Energiequellen. Unter anderem werden eine Vielzahl von Industrieanwendungen für die Öl- und Gasindustrie angeboten. Außerdem entwickelt die Siemens Energy AG Technologien im Bereich neuer Energien, wie beispielsweise moderne Wasserstofftechnologien. Über die Mehrheitsbeteiligung an Siemens Gamesa Renewable Energy ist das Unternehmen mit Windenergietechnologien und -dienstleistungen im Bereich erneuerbarer Energien tätig und zählt hierbei zu den weltweiten Marktführern.

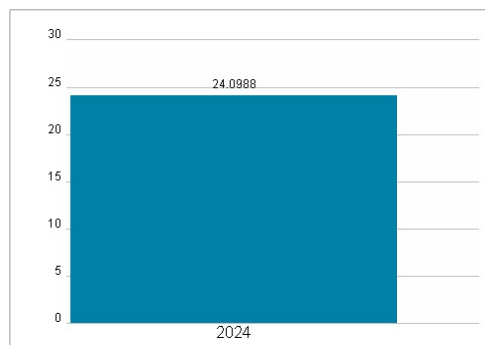
Aktuelles KGV	24,10
Gewinn je Aktie	1,37
Letzte Dividende je Aktie	-
Aktuelle Dividendenrendite	-
Cash Flow je Aktie	3,35
Buchwert je Aktie	10,52
Akt. Marktkapitalisierung	28.532,93 Mil.
EBIT	2125,00 Mil.
EBIT-Marge	6,17
Industrie	Industrie
Sektor	Diversifizierte Industriunternehmen
Subsektor	Diversifizierte Industriunternehmen
Anschrift	Siemens Energy AG Otto-Hahn-Ring 6 D-81739 München <a href="https://www.siemens-energy.com/de/de.html">https://www.siemens-energy.com/de/de.html</a>
Investor Relations	Michael Hagmann
IR-Telefon	+49-89-636-253-58
IR-Email	<a href="mailto:investorrelations@siemens-energy.com">investorrelations@siemens-energy.com</a>
Hauptaktionäre	Institutional investors (48%), Retail investors (24%), Siemens Beteiligungen Inland GmbH (11%), Unidentified investors (7%), Siemens
Streubesitz	-
Vorstand	Maria Ferraro, Tim Oliver Holt, Karim Amin, Anne-Laure Parrical de Chamard, Vinod Philip
Aufsichtsrat	Joe Kaeser, Dr. Hubert Lienhard, Robert Kensbock, Dr. Andrea Fehrmann, Dr. Andreas Feldmüller, Nadine Florian, Sigmar Gabriel, Jürgen...
Mitarbeiter	99 000
Umsatz	34465,00 Mil.



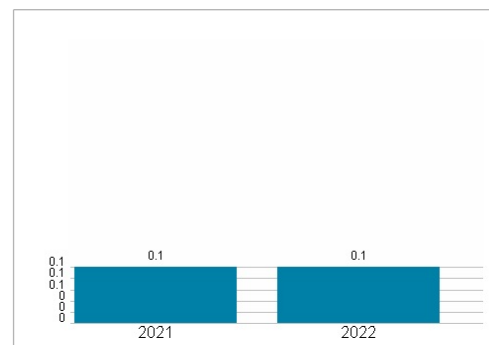
## Wertentwicklung

	1M	6M	1J
Performance	+29,77%	+97,74%	+334,91%
Volatilität	69,96	47,90	45,87
Volumen Ø (Stk./Tag)	3 344 317	3 258 741	3 575 641

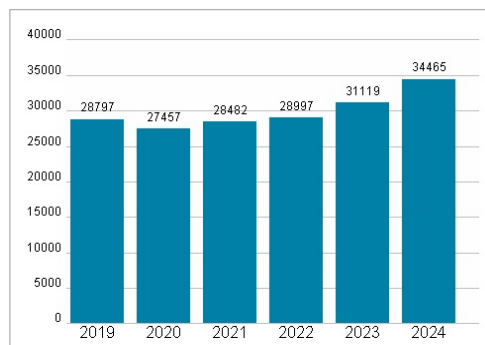
## Aktuelles KGV



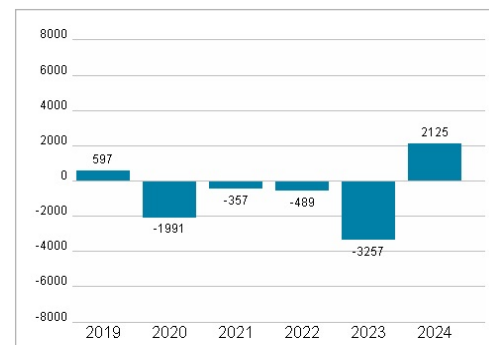
## Dividende je Aktie (EUR)



## Unternehmensumsatz (EUR)



## EBIT (EUR)



Historische Daten: 2024

Erstellt: 22.11.2024 10:55

**RISIKOHINWEIS:** Die Informationen auf dieser Seite dienen ausschließlich zu Informationszwecken und sollten weder als Verkaufsangebot noch als Aufforderung zum Kauf des Wertpapiers oder einer Empfehlung zugunsten des Wertpapiers verstanden werden. Die baha GmbH und die BAWAG P.S.K. Bank für Arbeit und Wirtschaft und Österreichische Postsparkasse Aktiengesellschaft übernehmen trotz sorgfältigster Recherche keinerlei Haftung für die Richtigkeit der angegebenen Daten.

Factsheet erstellt von: [www.baha.com](http://www.baha.com)