

# HENSOLDT AG INH O.N.

Börse: Xetra

ISIN: DE000HAG0005

Währung: EUR

Kurs: 33,82 EUR

Stand: 02.01.2025

HENSOLDT ist ein Anbieter von Verteidigungs- und Sicherheitselektronik. Das Unternehmen nimmt als Vorreiter in Technologie und Innovation in diesem Gebiet eine führende Rolle bei Sensorlösungen für Verteidigungs- und Nicht-Verteidigungsanwendungen ein. HENSOLDT entwickelt Produkte, die zur Abwehr vielfältiger Bedrohungen in den Bereichen Datenmanagement, Robotik und Cyber-Sicherheit konzipiert sind. Der Unternehmenssitz befindet sich in Taufkirchen bei München.

Aktuelles KGV	47,90
Gewinn je Aktie	0,51
Letzte Dividende je Aktie	0,40
Aktuelle Dividendenrendite	1,64
Cash Flow je Aktie	2,52
Buchwert je Aktie	7,62
Akt. Marktkapitalisierung	2.586,40 Mil.
EBIT	162,00 Mil.
EBIT-Marge	8,77

Industrie	Technologie
Sektor	Hardware
Subsektor	Halbleiter

Anschrift  
**HENSOLDT AG**  
 Willy-Messerschmitt-Strasse 3  
 D-82024 Taufkirchen  
<https://www.hensoldt.net/>

Investor Relations Veronika Endres  
 IR-Telefon +49-89-51518-2499  
 IR-Email [investorrelations@hensoldt.net](mailto:investorrelations@hensoldt.net)

Hauptaktionäre  
 Free Float (52.1%), Federal Republic of Germany (25.1%), Leonardo S.p.A. (22.8%)

Streubesitz -

Vorstand  
 Christian Ladurner, Celia Pelaz, Dr. Lars Immisch

Aufsichtsrat  
 Reiner Winkler, Armin Maier-Junker, Dr. Jürgen Bestle, Jürgen Bühl, Letizia Colucci, Marco R. Fuchs, Achim Gruber, Ingrid Jägering...

Mitarbeiter -

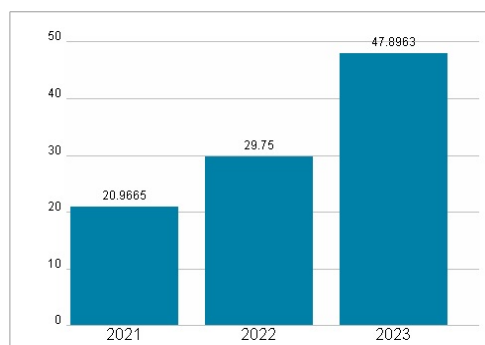
Umsatz 1847,00 Mil.



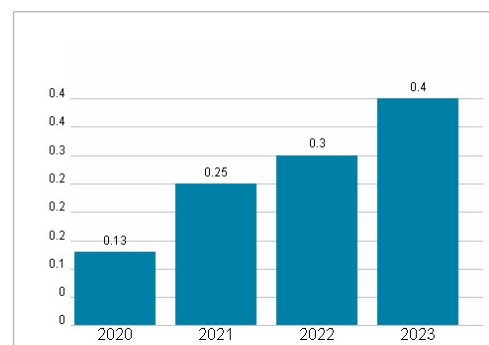
## Wertentwicklung

	1M	6M	1J
Performance	-10,51%	-5,89%	+31,52%
Volatilität	34,94	35,71	39,72
Volumen Ø (Stk./Tag)	250 047	210 240	291 457

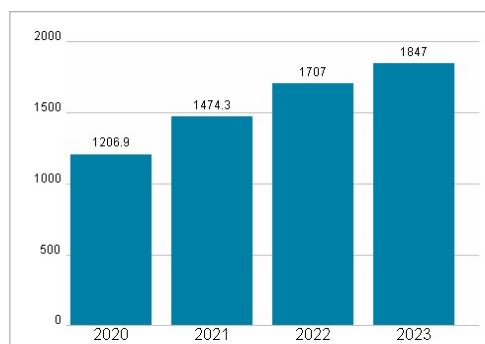
## Aktuelles KGV



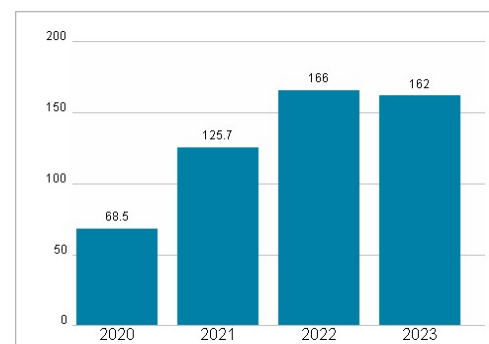
## Dividende je Aktie (EUR)



## Unternehmensumsatz (EUR)



## EBIT (EUR)



Historische Daten: 2023

Erstellt: 05.01.2025 00:06

RISIKOHINWEISE: Die Informationen auf dieser Seite dienen ausschließlich zu Informationszwecken und sollten weder als Verkaufsangebot noch als Aufforderung zum Kauf des Wertpapiers oder einer Empfehlung zugunsten des Wertpapiers verstanden werden. Die baha GmbH und die BAWAG P.S.K. Bank für Arbeit und Wirtschaft und Österreichische Postsparkasse Aktiengesellschaft übernehmen trotz sorgfältigster Recherche keinerlei Haftung für die Richtigkeit der angegebenen Daten.

Factsheet erstellt von: [www.baha.com](http://www.baha.com)