

ROCKWELL AU. DL I

Börse: Hannover

ISIN: US7739031091

Währung: EUR

Kurs: 249,50 EUR

Stand: 17.10.2024

Rockwell Automation Inc. (ehem. Rockwell International Corp.) ist ein weltweit tätiger Anbieter von industriellen Automatisierungs-Produkten und -Plattformen. Das Unternehmen entstand im Jahr 2001 durch ein Spin-off von Rockwell Collins Inc. Die Produktpalette umfasst Strom-, Kontroll- und Informations-Lösungen, die unter den bekannten Namen Dodge (mechanische Stromübertragungs-Produkte), Reliance Electric (Motoren und Laufwerke), Allan-Bradley (Kontroll- und Engineering-Services) und Rockwell Software (Fabrik-Management-Software) vertrieben werden.

Aktuelles KGV	23,63
Gewinn je Aktie	12,10
Letzte Dividende je Aktie	4,72
Aktuelle Dividendenrendite	1,65
Cash Flow je Aktie	11,99
Buchwert je Aktie	32,64
Akt. Marktkapitalisierung	32.781,44 Mil.
EBIT	5740,70 Mil.
EBIT-Marge	63,38

Industrie Industrie

Sektor Maschinenbau

Subsektor -

Anschrift
 Rockwell Automation Inc.
 1201 South Second Street
 Milwaukee, Wisconsin 53204, USA
www.rockwellautomation.com

Investor Relations Aijana Zellner

IR-Telefon +1 414-382-8510

IR-Email
azellner@rockwellautomation.com

Hauptaktionäre

Vanguard Group (11.93%), BlackRock Inc. (8.7%), State Street Corporation (3.97%), GEODE CAPITAL MANAGEMENT LLC (2.26%), Morgan Stanley...

Streubesitz 82,79%

Vorstand

Nicholas Gangestad, Scott Genereux, Rebecca House, Bob Buttermore, Matt Fordenwalt, Frank Kulaszewicz, Veena Lakkundi, Tessa Myers...

Aufsichtsrat

Blake Moret, William P. Gipson, Alice L. Jolla, Steven R. Kalmanson, James P. Keane, Pam Murphy, Donald R. Parfet, Lisa A. Payne, Tom...

Mitarbeiter -

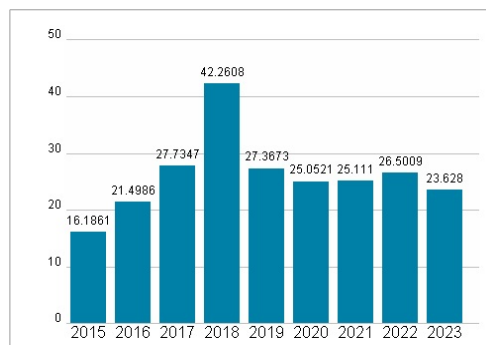
Umsatz 9058,00 Mil.



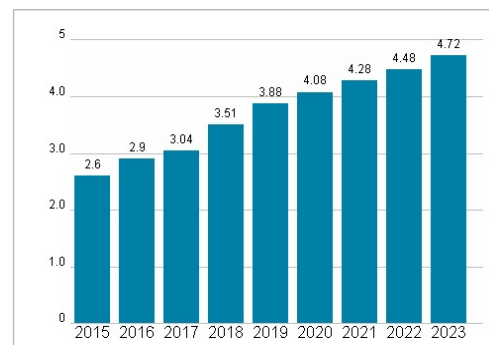
Wertentwicklung

	1M	6M	1J
Performance	+6,44%	-2,94%	-7,61%
Volatilität	24,84	28,85	30,20
Volumen Ø (Stk./Tag)	00	00	00

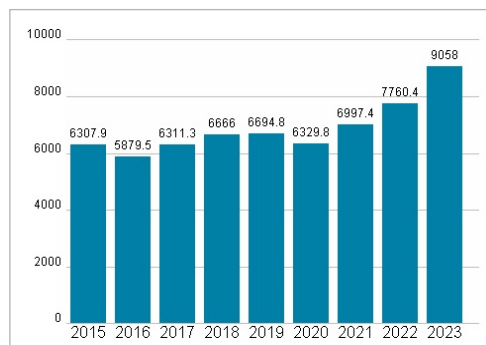
Aktuelles KGV



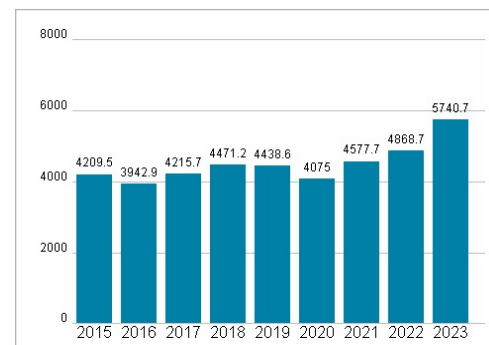
Dividende je Aktie (USD)



Unternehmensumsatz (USD)



EBIT (USD)



Historische Daten: 2023

Erstellt: 18.10.2024 22:26

RISIKOHINWEIS: Die Informationen auf dieser Seite dienen ausschließlich zu Informationszwecken und sollten weder als Verkaufsangebot noch als Aufforderung zum Kauf des Wertpapiers oder einer Empfehlung zugunsten des Wertpapiers verstanden werden. Die baha GmbH und die BAWAG P.S.K. Bank für Arbeit und Wirtschaft und Österreichische Postsparkasse Aktiengesellschaft übernehmen trotz sorgfältigster Recherche keinerlei Haftung für die Richtigkeit der angegebenen Daten.

Factsheet erstellt von: www.baha.com