

TRIPADVISOR INC. DL -,001

Börse: Hannover

ISIN: US8969452015

Währung: EUR

Kurs: 16,26 EUR

Stand: 02.07.2024

TripAdvisor gehört zu den führenden Online-Reiseplanern. Das Unternehmen betreibt die Website tripadvisor.com in rund 50 Ländern und bietet Recherchemöglichkeiten mit Rezensionen und Meinungen der Nutzer und Kunden, bestimmte Ausflugsziele und Unterkünfte betreffend. Außerdem verlinken die Websites auf die Seiten der Geschäftskunden des Unternehmens. Neben der Hauptmarke TripAdvisor betreibt das Unternehmen weitere Reiseagentur-Homepages. TripAdvisor generiert sein Einkommen durch klick- und anzeigenbasierte Werbung, Abonnement-Modelle für die Präsentation von Angeboten auf den Unternehmenswebseiten und Buchungsgebühren.

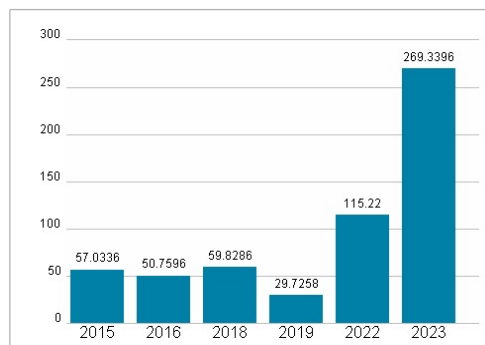
| | |
|----------------------------|--|
| Aktuelles KGV | 269,34 |
| Gewinn je Aktie | 0,08 |
| Letzte Dividende je Aktie | - |
| Aktuelle Dividendenrendite | - |
| Cash Flow je Aktie | 1,88 |
| Buchwert je Aktie | 6,96 |
| Akt. Marktkapitalisierung | 2.693,40 Mil. |
| EBIT | 126,00 Mil. |
| EBIT-Marge | 7,05 |
| Industrie | Konsumgüter |
| Sektor | Unterhaltung und Freizeit |
| Subsektor | Erholung und Freizeit |
| Anschrift | TripAdvisor Inc. 400 1 st Avenue Needham, MA 02494, USA www.tripadvisor.com/ |
| Investor Relations | |
| IR-Telefon | +1-781-800-5194 |
| IR-Email | ir@tripadvisor.com |
| Hauptaktionäre | Freefloat (57.4%), Liberty TripAdvisor Holdings, Inc. (20.9%), PAR Investment Partners, L.P. (8.8%), The Vanguard Group (6.7%), BlackRock... |
| Streubesitz | 57,40% |
| Vorstand | Ernst Teunissen, Almir Ambeskovic, Ben Drew, Beth Grous, Kanika Soni, Lindsay Nelson, Seth Kalvert, Sugata Mukhopadhyay |
| Aufsichtsrat | Gregory B. Maffei, Albert E. Rosenthaler, Betsy L. Morgan, Greg O'Hara, Jane Jie Sun, Jay C. Hoag, Jeremy Philips, Robert S. Wiesenthal... |
| Mitarbeiter | - |
| Umsatz | 1788,00 Mil. |



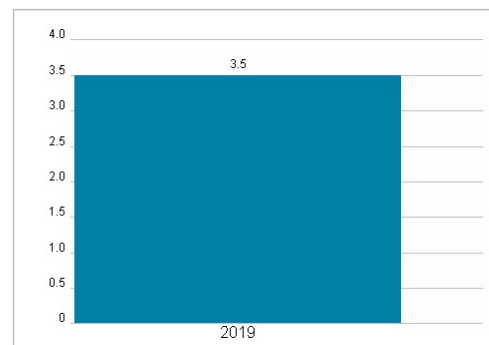
Wertentwicklung

| | 1M | 6M | 1J |
|----------------------|--------|---------|--------|
| Performance | -2,64% | -14,06% | +9,20% |
| Volatilität | 20,05 | 53,85 | 49,36 |
| Volumen Ø (Stk./Tag) | 00 | 00 | 00 |

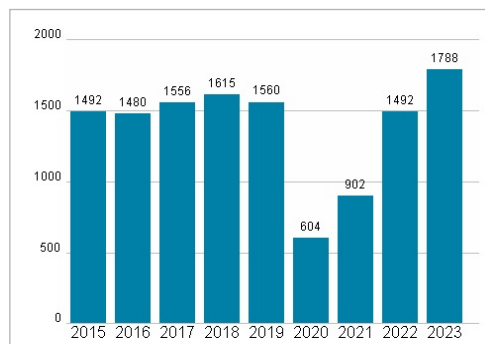
Aktuelles KGV



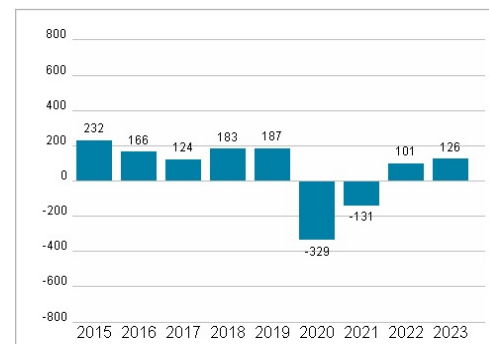
Dividende je Aktie (USD)



Unternehmensumsatz (USD)



EBIT (USD)



Historische Daten: 2023 Erstellt: 03.07.2024 19:40

RISIKOHINWEISE: Die Informationen auf dieser Seite dienen ausschließlich zu Informationszwecken und sollten weder als Verkaufsangebot noch als Aufforderung zum Kauf des Wertpapiers oder einer Empfehlung zugunsten des Wertpapiers verstanden werden. Die baha GmbH und die BAWAG P.S.K. Bank für Arbeit und Wirtschaft und Österreichische Postsparkasse Aktiengesellschaft übernehmen trotz sorgfältigster Recherche keinerlei Haftung für die Richtigkeit der angegebenen Daten. Factsheet erstellt von: www.baha.com