

# UNITED STATES STEEL DL I

Börse: Hannover

ISIN: US9129091081

Währung: EUR

Kurs: 37,02 EUR

Stand: 10.02.2025

Die United States Steel Corporation beliefert die Automobil-, Bau-, Haushaltsgeräte-, Energie-, Container- und Verpackungsindustrie mit hochwertigen Stahlprodukten, wie z. B. dem von U. S. Steel entwickelten hochfesten Stahl XG3®.

Aktuelles KGV	19,94
Gewinn je Aktie	1,71
Letzte Dividende je Aktie	0,20
Aktuelle Dividendenrendite	0,59
Cash Flow je Aktie	4,08
Buchwert je Aktie	50,38
Akt. Marktkapitalisierung	7.655,11 Mil.
EBIT	240,00 Mil.
EBIT-Marge	1,53
Industrie	Rohstoffe

Sektor	Minen und Metalle
Subsektor	Stahl
Anschrift	United States Steel Corporation 600 Grant Street, room 1500 Pittsburgh, PA 15219-2800, USA www.ussteel.com

Investor Relations	Emily Chieng
IR-Telefon	+1-412-618-9554
IR-Email	ecchieng@uss.com

Hauptaktionäre	Freefloat (82.2%), BlackRock, Inc. (9.2%), The Vanguard Group (8.6%)
----------------	--

Streubesitz	77,00%
-------------	--------

Vorstand	Jessica T. Graziano, Daniel R. Brown, James E. Bruno, Scott D. Buckiso, Tara Carraro, Christian Gianni, John Gordon, Manpreet S. Grewal...
----------	--

Aufsichtsrat	John J. Engel, Tracy A. Atkinson, Andrea J. Ayers, David B. Burritt, Alicia J. Davis, Terry L. Dunlap, John V. Faraci, Murry S. Gerber...
--------------	---

Mitarbeiter	-
-------------	---

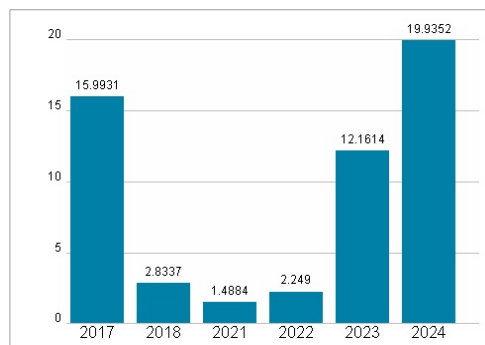
Umsatz	15640,00 Mil.
--------	---------------



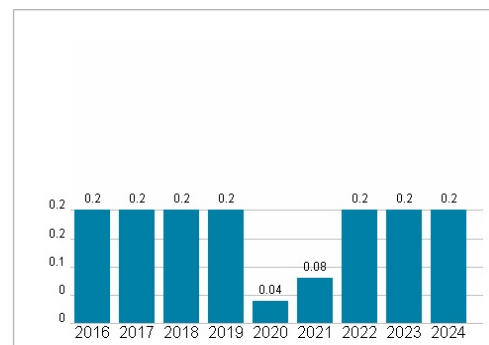
## Wertentwicklung

	1M	6M	1J
Performance	+14,63%	-1,12%	-12,12%
Volatilität	26,33	54,22	44,18
Volumen Ø (Stk./Tag)	00	00	00

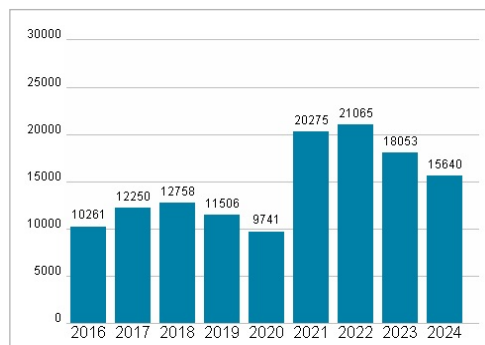
## Aktuelles KGV



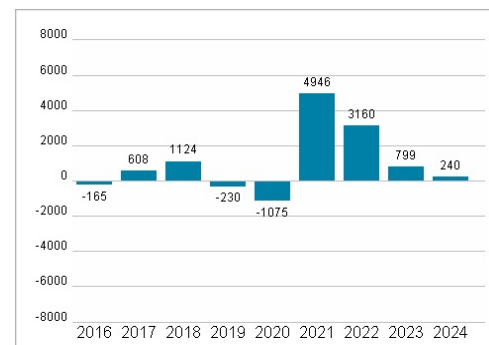
## Dividende je Aktie (USD)



## Unternehmensumsatz (USD)



## EBIT (USD)



Historische Daten: 2024

Erstellt: 12.02.2025 01:07

RISIKOHINWEISE: Die Informationen auf dieser Seite dienen ausschließlich zu Informationszwecken und sollten weder als Verkaufsangebot noch als Aufforderung zum Kauf des Wertpapiers oder einer Empfehlung zugunsten des Wertpapiers verstanden werden. Die baha GmbH und die BAWAG P.S.K. Bank für Arbeit und Wirtschaft und Österreichische Postsparkasse Aktiengesellschaft übernehmen trotz sorgfältigster Recherche keinerlei Haftung für die Richtigkeit der angegebenen Daten.

Factsheet erstellt von: www.baha.com