

ULTA BEAUTY DL-,01

Börse: Hannover

ISIN: US90384S3031

Währung: EUR

Kurs: 409,00 EUR

Stand: 20.12.2024

ULTA Beauty gehört in den USA zu den größten Kosmetik-Einzelhändlern. Das Unternehmen bietet mehr als 20.000 Produkte von über 500 Beauty-Marken aus den Bereichen Haut- und Haarpflege, Düfte, Salonzubehör, Kosmetik und Make-up. Erhältlich sind die Artikel in allen Kategorien und Preisklassen. Darüber hinaus hat die Gruppe das eigene Label Ulta Beauty entwickelt und bietet Kunden einen Full-Service-Salon in jeder Filiale an. Derzeit werden rund 1.160 Geschäfte in 50 Bundesstaaten betrieben, zudem können Kunden alle Produkte auch online über die firmeneigene Website bestellen, auf der zusätzlich Kosmetik-Tipps und -Tutorials veröffentlicht werden.

Aktuelles KGV	18,89
Gewinn je Aktie	26,75
Letzte Dividende je Aktie	-
Aktuelle Dividendenrendite	-
Cash Flow je Aktie	30,58
Buchwert je Aktie	47,22
Akt. Marktkapitalisierung	24.391,64 Mil.
EBIT	1678,03 Mil.
EBIT-Marge	14,97

Industrie	Konsumgüter
Sektor	Kosmetik
Subsektor	Kosmetik
Anschrift	<p>ULTA Beauty Inc. 1000 Remington Boulevard Bolingbrook, Illinois 60440, USA www.ulta.com/</p>

Investor Relations	Kiley Rawlins
IR-Telefon	+1-630-410-4627
IR-Email	InvestorRelations@ulta.com

Hauptaktionäre	Vanguard Group Inc (11.57%),BlackRock Inc. (9.22%),State Street Corporation (4.19%),Price T Rowe Associates Inc Md (3.27%),Morgan Stanley...
----------------	--

Streubesitz	80,70%
-------------	--------

Vorstand	Scott Settersten, Amiee Bayer-Thomas, Jeff Childs, Jodi Caro, Kecia Steelman, Monica Arnaudo, Prama Bhatt, Shelley Haus
----------	---

Aufsichtsrat	Catherine Halligan, Charles Heilbronn, Dave Kimbell, George Mrkonic, Lorna E. Nagler, Mary N. Dillon, Michael R. MacDonald, Michelle...
--------------	---

Mitarbeiter	-
-------------	---

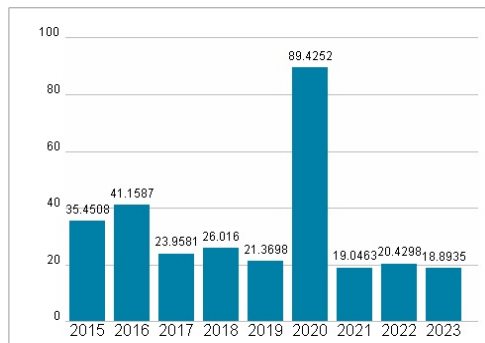
Umsatz	11207,30 Mil.
--------	---------------




Wertentwicklung

	1M	6M	1J
Performance	+24,64%	+17,15%	-4,79%
Volatilität	40,54	40,12	36,51
Volumen Ø (Stk./Tag)	00	00	00

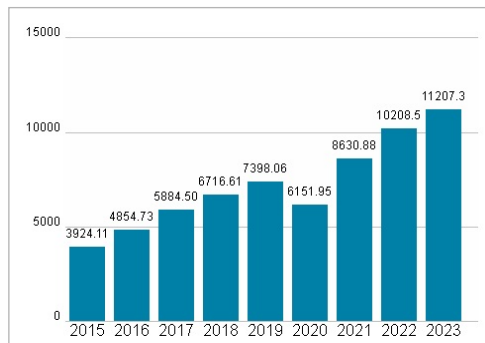
Aktuelles KGV



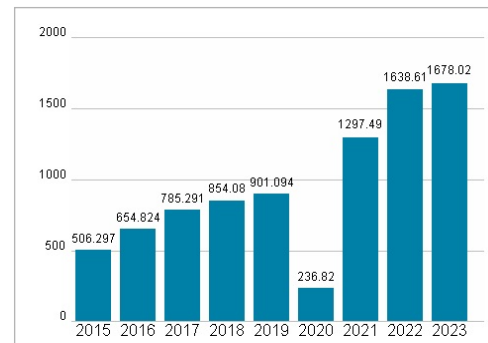
Dividende je Aktie (USD)



Unternehmensumsatz (USD)



EBIT (USD)



Historische Daten: 2023

Erstellt: 23.12.2024 11:48