

MICRON TECHN. INC. DL-,10

Börse: Hannover

ISIN: US5951121038

Währung: EUR

Kurs: 98,40 EUR

Stand: 20.02.2025

Micron Technology ist ein globaler Hersteller und Vertreiber von Halbleiter-Bauelementen, dazu gehören vor allem NAND Flash-, DRAM- und NOR-Flash-Speicher und andere Speichertechnologien, Verpackungslösungen und Halbleiter-Systeme für den Einsatz in Computer-, Verbraucher-, Netzwerk-, Automobil- und Industrieprodukten. Darüber hinaus fertigt das Unternehmen Halbleiterbauelemente für CMOS-Bildsensoren und andere Halbleiterprodukte. Die gefertigten Artikel werden durch internen Vertrieb, unabhängige Handelsvertreter und Händler vor allem an Original Equipment Manufacturers ("OEMs") und Einzelhändler weltweit vertrieben.

| | |
|----------------------------|-------------------------------------------------------------------------------------------------|
| Aktuelles KGV | 136,20 |
| Gewinn je Aktie | 0,70 |
| Letzte Dividende je Aktie | 0,46 |
| Aktuelle Dividendenrendite | 0,48 |
| Cash Flow je Aktie | 7,67 |
| Buchwert je Aktie | 40,70 |
| Akt. Marktkapitalisierung | 105.962,54 Mil. |
| EBIT | 1304,00 Mil. |
| EBIT-Marge | 5,19 |
| Industrie | Technologie |
| Sektor | Hardware |
| Subsektor | Halbleiter |
| Anschrift | Micron Technology Inc. 8000 S. Federal Way Boise, Idaho 83707-0006, USA www.micron.com |

Investor Relations
IR-Telefon +1-208-363-4465

IR-Email
investorrelations@micron.com

Hauptaktionäre
Vanguard Group Inc (8.96%), Blackrock Inc. (8.6%), State Street Corporation (4.46%), FMR, LLC (4.28%), Capital World Investors (3.69%)...

Streubesitz 84,70%

Vorstand
Robert E. Switz, Mark J. Murphy, April Arzen, Manish Bhatia, Mike Bokan, Scott DeBoer, Sumit Sadana, Michael Ray

Aufsichtsrat
Linnie Haynesworth, Lynn Dugle, Mary Pat McCarthy, MaryAnn Wright, Richard M. Beyer, Sanjay Mehrotra, Steve Gomo, Robert Swan

Mitarbeiter -

Umsatz 25111,00 Mil.

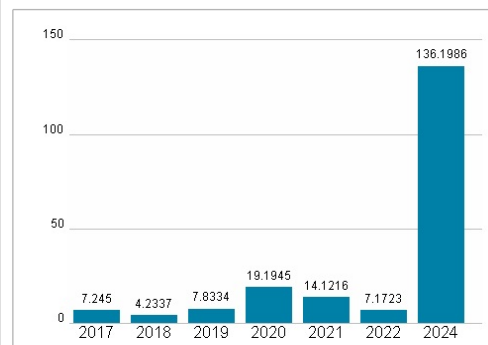
NON-DIARY VERFÜGBAR



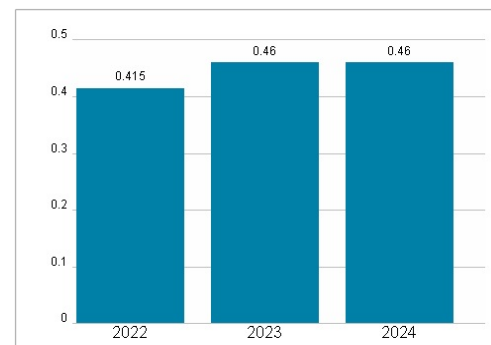
Wertentwicklung

| | 1M | 6M | 1J |
|----------------------|--------|--------|---------|
| Performance | -4,23% | +4,53% | +21,74% |
| Volatilität | 64,31 | 58,37 | 58,06 |
| Volumen Ø (Stk./Tag) | 06 | 52 | 33 |

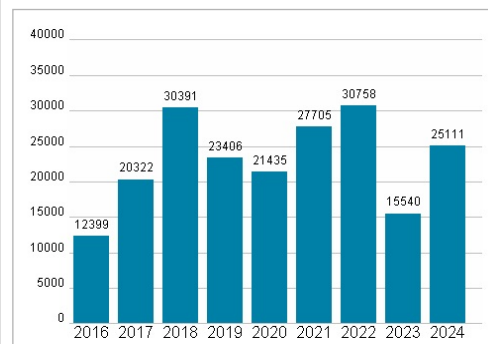
Aktuelles KGV



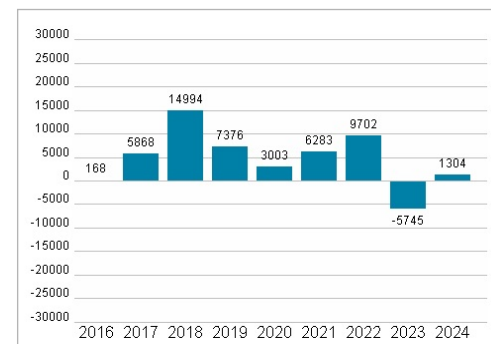
Dividende je Aktie (USD)



Unternehmensumsatz (USD)



EBIT (USD)



Historische Daten: 2024 Erstellt: 23.02.2025 08:11