

# THE SOUTHERN CO. DL 5

Börse: Hannover

ISIN: US8425871071

Währung: EUR

Kurs: 81,99 EUR

Stand: 21.01.2025

The Southern Company zählt zu den führenden Stromerzeugern in den USA. Die Gesellschaft konzentriert sich dabei auf den Südosten des Landes. Das Unternehmen vereint fünf operative Tochtergesellschaften und ist im Wiederverkauf von Strom aktiv. Alabama Power, Georgia Power, Gulf Power, Mississippi Power und Southern Power sind für die Versorgung von mehr als vier Millionen Kunden verantwortlich. Southern Nuclear betreibt zusätzlich drei Kernkraftwerke. Jährlich produziert die Unternehmensgruppe über 46.000 Megawatt Strom. Des Weiteren bietet die Southern Company über die Tochtergesellschaft Southern Telecom Geschäftskunden verschiedene Leistungen im Bereich der Glasfaserkommunikation an.

Aktuelles KGV	19,24
Gewinn je Aktie	3,64
Letzte Dividende je Aktie	2,78
Aktuelle Dividendenrendite	3,96
Cash Flow je Aktie	6,92
Buchwert je Aktie	32,29
Akt. Marktkapitalisierung	76.501,98 Mil.
EBIT	5826,00 Mil.
EBIT-Marge	23,07

Industrie Industrie

Sektor Diversifizierte Industriunternehmen

Subsektor Diversifizierte Industriunternehmen

Anschrift  
Southern Company  
30 Ivan Allen Jr. Blvd. NW  
Atlanta, GA 30308, USA  
www.southerncompany.com

Investor Relations Scott Gammill

IR-Telefon +1-404-506-0901

IR-Email  
sagammil@southernco.com

Hauptaktionäre

Vanguard Group Inc (9.1%),BlackRock Inc. (7.1%),State Street Corporation (5.81%),FMR LLC. (3.31%),Price T Rowe Associates Inc Md (2...

Streubesitz 84,20%

Vorstand

Daniel S. Tucker, Anthony Wilson, Bryan Anderson, Chris Cumiskey, James Y. Kerr II, Kimberly S. Greene, Martin B. Davis, Stan W. Connally...

Aufsichtsrat

Thomas A. Fanning, Anthony F. Earley, Jr., Colette D. Honorable, Dale E. Klein, David J. Grain, Donald M. James, Dr. Ernest J. Moniz...

Mitarbeiter -

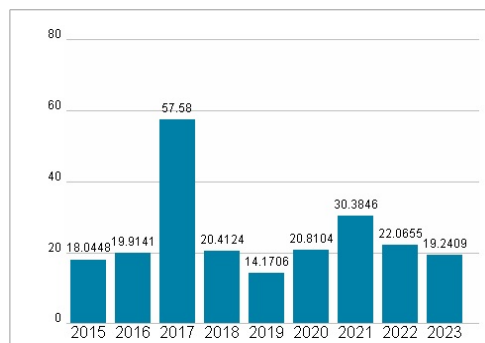
Umsatz 25253,00 Mil.



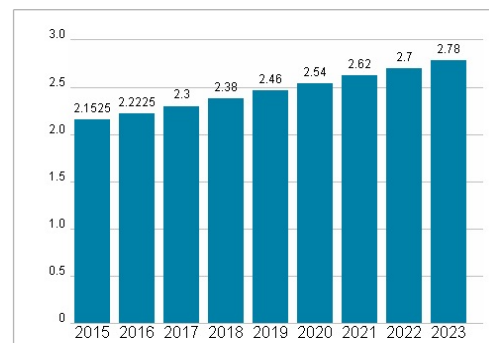
## Wertentwicklung

	1M	6M	1J
Performance	+0,79%	+6,62%	+26,99%
Volatilität	22,56	17,30	16,43
Volumen Ø (Stk./Tag)	00	01	00

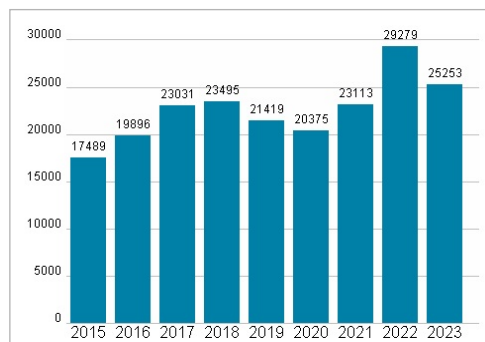
## Aktuelles KGV



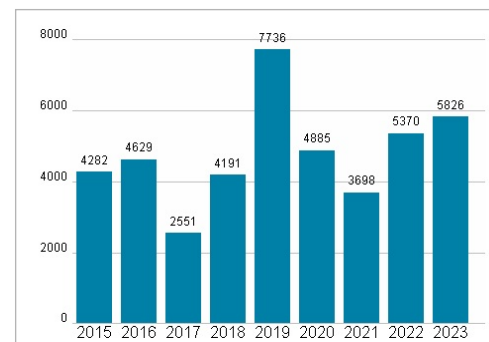
## Dividende je Aktie (USD)



## Unternehmensumsatz (USD)



## EBIT (USD)



Historische Daten: 2023

Erstellt: 23.01.2025 05:00

RISIKOHINWEIS: Die Informationen auf dieser Seite dienen ausschließlich zu Informationszwecken und sollten weder als Verkaufsangebot noch als Aufforderung zum Kauf des Wertpapiers oder einer Empfehlung zugunsten des Wertpapiers verstanden werden. Die baha GmbH und die BAWAG P.S.K. Bank für Arbeit und Wirtschaft und Österreichische Postsparkasse Aktiengesellschaft übernehmen trotz sorgfältigster Recherche keinerlei Haftung für die Richtigkeit der angegebenen Daten.

Factsheet erstellt von: www.baha.com