

# JD.COM SP.ADR A I DL-00002

Börse: Hannover

ISIN: US47215PI066

Währung: EUR

Kurs: 38,60 EUR

Stand: 25.03.2025

JD.com ist ein chinesisches Online-Versandhaus. Die Plattform bietet in nahezu allen Bereichen der Konsumgüterindustrie Produkte an: Darunter in den Feldern Telefonie und Computer inklusive Zubehör sowie weitere Elektronikgeräte; Kleidung, Schuhe und Taschen; Garten und Heim; Schmuck und Uhren; außerdem vertreibt JD Sportartikel, Schönheitsprodukte, Spielzeug oder Automobilzubehör. Das Unternehmen bietet seine Dienste über die Homepage JD.com sowie über mobile Anwendungsmöglichkeiten an.

|                            |   |
|----------------------------|---|
| Aktuelles KGV              | -   |
| Gewinn je Aktie            | -   |
| Letzte Dividende je Aktie  | -   |
| Aktuelle Dividendenrendite | -   |
| Cash Flow je Aktie         | -   |
| Buchwert je Aktie          | -   |
| Akt. Marktkapitalisierung  | 0,00 Mil.   |
| EBIT                       | 5307,00 Mil.  |
| EBIT-Marge                 | 3,34  |
| Industrie                  | Internet  |
| Sektor                     | Internet  |
| Subsektor                  | Internetsoftware und Dienstleistungen   |
| Anschrift                  | JD.com Inc.<br>JD Building, No. 18 Kechuang II Street, BDA, Beijing<br>The People's Republic of China, 101111.<br>en.jd.com/                  |
| Investor Relations         |   |
| IR-Telefon                 | +86-10-8912-6805  |
| IR-Email                   | ir@JD.com   |
| Hauptaktionäre             | Qiangdong Liu (12.43%), Walmart Inc. (9.19%), The Vanguard Group, Inc. (2.99%), BlackRock, Inc. (2.94%), Tencent Holdings Limited (2.28%)...  |
| Streubesitz                | -   |
| Vorstand                   | Ian Su Shan, Richard Qiangdong Liu, Pang Zhang, Chengfeng He, Peng Cao  |
| Aufsichtsrat               | Richard Qiangdong Liu, Sandy Ran Xu, Ming Huang, Louis T. Hsieh, Dingbo Xu, Caroline Scheufele, Carol Yun Yau Li, Grace Kun Ding, Jennifer... |
| Mitarbeiter                | 570 000   |
| Umsatz                     | 158758,00 Mil.  |



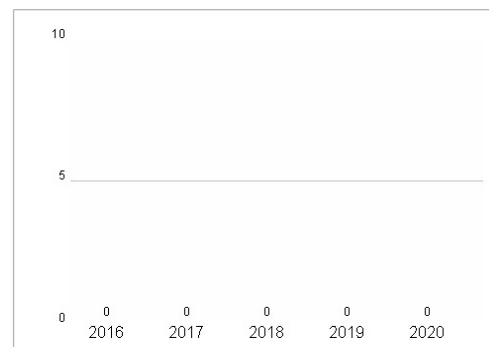
## Wertentwicklung

|                      | 1M     | 6M      | 1J      |
|----------------------|--------|---------|---------|
| Performance          | -5,82% | +17,37% | +56,34% |
| Volatilität          | 42,37  | 50,92   | 48,30   |
| Volumen Ø (Stk./Tag) | 02     | 06      | 07      |

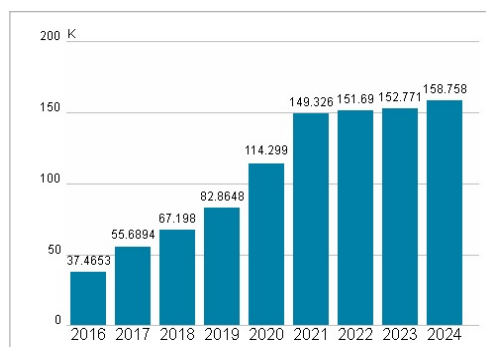
## Aktuelles KGV



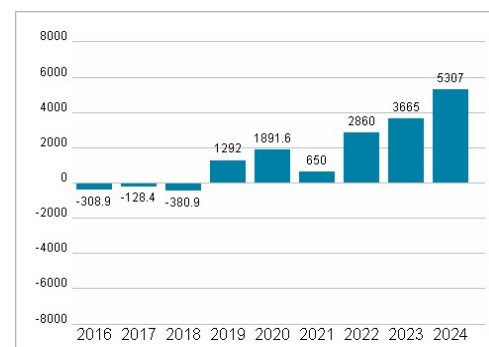
## Dividende je Aktie (USD)



## Unternehmensumsatz (USD)



## EBIT (USD)



Historische Daten: 2024

Erstellt: 26.03.2025 09:55