

DUKE EN.CORP. DL -,001

Börse: Hannover

ISIN: US26441C2044

Währung: EUR

Kurs: 106,46 EUR

Stand: 18.11.2024

Duke Energy Corporation ist ein US-amerikanisches Energiedienstleistungsunternehmen, dessen zahlreiche Tochterunternehmen und Joint Ventures einige Millionen Kunden mit Strom und Erdgas versorgen und beliefern. Davon befindet sich die Mehrzahl in fünf Bundesstaaten im Südosten und Mittleren Westen der USA. Duke Energy gehört zu den Fortune-150-Unternehmen. In den USA operiert der Konzern in der Hauptsache über seine direkten und indirekten Tochtergesellschaften: Duke Energy Carolinas, Duke Energy Ohio, Duke Energy Kentucky und Duke Energy Indiana. Außerhalb der USA ist das Unternehmen vor allem in Lateinamerika, Europa, Kanada und im asiatisch-pazifischen Raum tätig. Die Gesellschaft hält eine breite Anzahl an Kraftwerken zur Energiegewinnung; dabei konzentriert sie sich immer stärker im US-Geschäft auf den Bereich Erneuerbare Energien.

Aktuelles KGV	27,35
Gewinn je Aktie	3,55
Letzte Dividende je Aktie	4,06
Aktuelle Dividendenrendite	4,18
Cash Flow je Aktie	12,82
Buchwert je Aktie	65,11
Akt. Marktkapitalisierung	74.799,54 Mil.
EBIT	7070,00 Mil.
EBIT-Marge	24,33

Industrie	Energie und Versorgung
Sektor	Energieversorger
Subsektor	Energieversorger

Anschrift
 Duke Energy Corporation
 550 South Tryon Street
 Charlotte, NC 28202-1803, USA
www.duke-energy.com

Investor Relations
 IR-Telefon +1-704-382-3853
 IR-Email InvestDUK@duke-energy.com

Hauptaktionäre
 Vanguard Group (9.11%), BlackRock Inc. (7.51%), State Street Corporation (5.4%), Wellington Management Group (2.94%), MASSACHUSETTS FINANCIAL...

Streubesitz 79,29%

Vorstand
 Steve K. Young, Brian Savoy, Dhiaa M. Jamil, Harry K. Sideris, Julie S. Janson, Kodwo Ghartey-Tagoe, Cynthia S. Lee, Bonnie B. Titone...

Aufsichtsrat
 Derrick Burks, Annette K. Clayton, Theodore F. Craver, Jr., Robert M. Davis, Caroline Dorsa, W. Roy Dunbar, Nicholas C. Fanandakis...

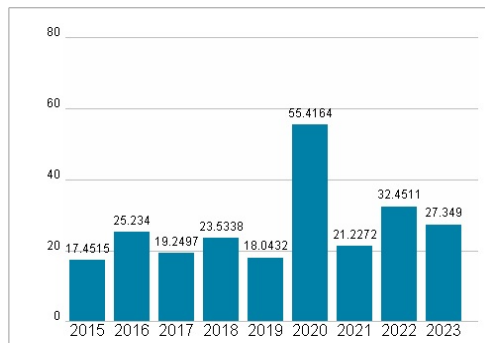
Mitarbeiter -
 Umsatz 29060,00 Mil.



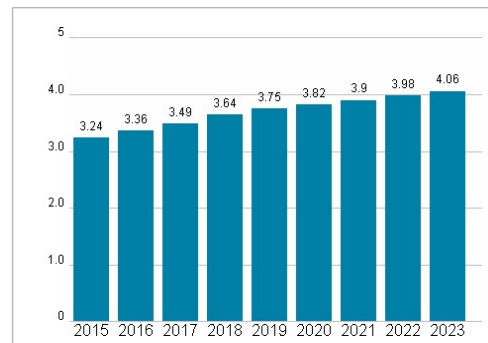
Wertentwicklung

	1M	6M	1J
Performance	-3,34%	+12,93%	+28,33%
Volatilität	18,12	16,50	15,75
Volumen Ø (Stk./Tag)	00	01	01

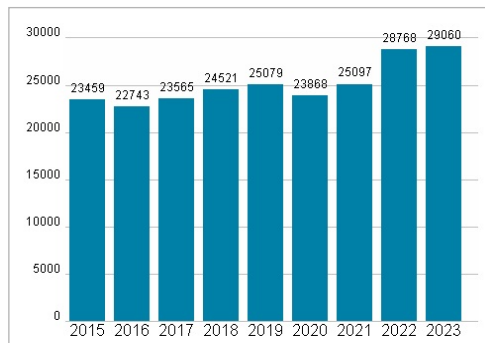
Aktuelles KGV



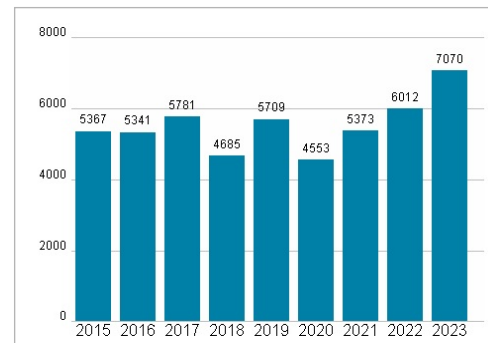
Dividende je Aktie (USD)



Unternehmensumsatz (USD)



EBIT (USD)



Historische Daten: 2023

Erstellt: 20.11.2024 02:20