

HONDA MOTOR

Börse: Hannover

ISIN: JP3854600008

Währung: EUR

Kurs: 7,52 EUR

Stand: 19.12.2024

Honda Motor Co. Ltd ist einer der weltweit führenden Hersteller von Motorrädern, Automobilen und Motoren. Das Unternehmen verfügt über ein globales Netzwerk von mehr als 450 Tochter- und Beteiligungsgesellschaften. Honda entwickelt, fertigt und vermarktet eine breite Palette von Produkten wie unter anderem Scooter und Sportmotorräder, Kleinwagen, Limousinen und Sportwagen wie auch Stromaggregate, Gartengeräte und Aussenbordmotoren. Das Unternehmen wurde 1948 von Soichiro Honda gegründet und hat seinen Hauptsitz in Tokio, Japan

| | |
|----------------------------|-------------------|
| Aktuelles KGV | 8,25 |
| Gewinn je Aktie | 229,28 |
| Letzte Dividende je Aktie | 126,00 |
| Aktuelle Dividendenrendite | 6,66 |
| Cash Flow je Aktie | 154,75 |
| Buchwert je Aktie | 2629,37 |
| Akt. Marktkapitalisierung | 9.131.463,85 Mil. |
| EBIT | 0,00 Mil. |
| EBIT-Marge | - |

| | |
|-----------|---|
| Industrie | Konsumgüter |
| Sektor | Automobil und Zulieferer |
| Subsektor | Autoproduzenten |
| Anschrift | Honda Motor Co. Ltd. 1-1, Minami-Aoyama 2-chome, Minato-ku Tokyo 107-8556, Japan world.honda.com |

| | |
|--------------------|--------------------------|
| Investor Relations | |
| IR-Telefon | +81-3-5412-1134 |
| IR-Email | prj_h_ir2@hm.honda.co.jp |

| | |
|----------------|---|
| Hauptaktionäre | The Master Trust Bank of Japan, Ltd. (Trust Account) (16%), Custody Bank of Japan, Ltd. (Trust Account) (6.3%), Moxley & Co. LLC... |
|----------------|---|

| | |
|-------------|---|
| Streubesitz | - |
|-------------|---|

| | |
|----------|---|
| Vorstand | Eiji Fujimura, Katsushi Inoue, Keiji Otsu, Masayuki Igarashi, Kensuke Oe, Manabu Ozawa, Hironao Ito, Ayumu Matsuo, Minoru Kato, Yutaka... |
|----------|---|

| | |
|--------------|---|
| Aufsichtsrat | Toshihiro Mibe, Shinji Aoyama, Noriya Kaihara, Asako Suzuki, Fumiya Kokubu, Yoichiro Ogawa, Kazuhiro Higashi, Ryoko Nagata, Kunihiko... |
|--------------|---|

| | |
|-------------|---|
| Mitarbeiter | - |
|-------------|---|

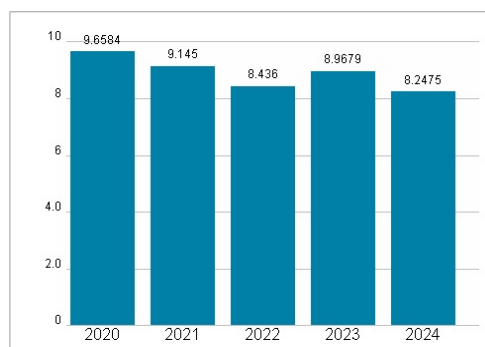
| | |
|--------|------------------|
| Umsatz | 20428802,00 Mil. |
|--------|------------------|



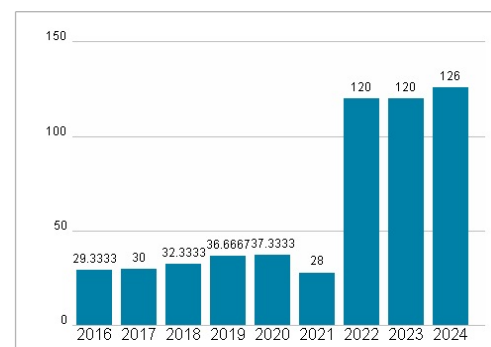
Wertentwicklung

| | 1M | 6M | 1J |
|----------------------|---------|---------|---------|
| Performance | -10,60% | -22,34% | -18,15% |
| Volatilität | 27,95 | 36,07 | 29,18 |
| Volumen Ø (Stk./Tag) | 10 | 02 | 01 |

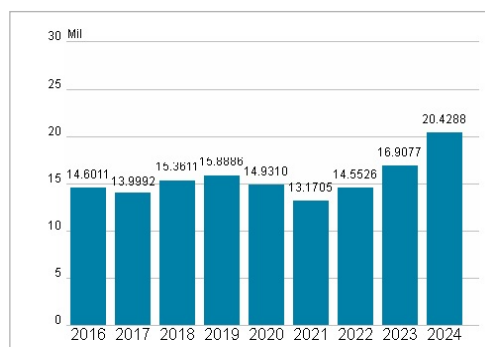
Aktuelles KGV



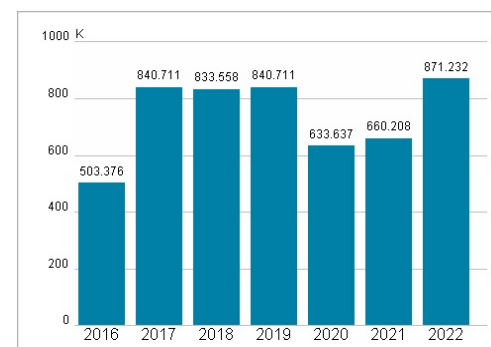
Dividende je Aktie (JPY)



Unternehmensumsatz (JPY)



EBIT (JPY)



Historische Daten: 2024

Erstellt: 22.12.2024 22:52

RISIKOHINWEIS: Die Informationen auf dieser Seite dienen ausschließlich zu Informationszwecken und sollten weder als Verkaufsangebot noch als Aufforderung zum Kauf des Wertpapiers oder einer Empfehlung zugunsten des Wertpapiers verstanden werden. Die baha GmbH und die BAWAG P.S.K. Bank für Arbeit und Wirtschaft und Österreichische Postsparkasse Aktiengesellschaft übernehmen trotz sorgfältigster Recherche keinerlei Haftung für die Richtigkeit der angegebenen Daten.

Factsheet erstellt von: www.baha.com