

# NXP SEMICONDUCTORS EO-,20

Börse: Hannover

ISIN: NL0009538784

Währung: EUR

Kurs: 202,00 EUR

Stand: 19.12.2024

Die NXP Semiconductors ist ein Halbleiterhersteller, der 2006 aus dem ausgegliederten Halbleiterbereich der Royal Philips hervorging. NXP konzentriert sich auf Halbleiterprodukte und Systemlösungen für die Märkte Automobil, Identifikation, Heimelektronik, Standard-Halbleiter und Software. Das Unternehmen bietet unter anderem Halbleiter und Systemlösungen für Fernseher oder Mobiltelefone aber auch Sicherheitslösungen etwa für elektronische Ausweise, Gesundheitskarten oder Bankkarten.

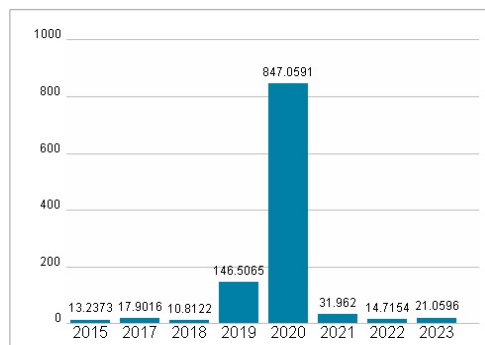
Aktuelles KGV	21,06
Gewinn je Aktie	10,91
Letzte Dividende je Aktie	4,06
Aktuelle Dividendenrendite	1,77
Cash Flow je Aktie	13,70
Buchwert je Aktie	34,94
Akt. Marktkapitalisierung	58.903,56 Mil.
EBIT	3661,00 Mil.
EBIT-Marge	27,58
Industrie	Technologie
Sektor	Hardware
Subsektor	Halbleiter
Anschrift	NXP Semiconductors N.V. High Tech Campus 60 NL-5656 AG Eindhoven www.nxp.com/
Investor Relations	Jeff Palmer
IR-Telefon	+1-408-518-5411
IR-Email	jeff.palmer@nxp.com
Hauptaktionäre	Fidelity Mgmt & Research Co. (9.2%), J.P. Morgan Investment Mgt. (7.3%), The Vanguard Group (4.1%), BlackRock Fund Advisors (4.0%)
Streubesitz	74,65%
Vorstand	Bill Betz, Andy Micallef, Chris Jensen, Henri Ardevol, Jennifer Wuamett, Jens Hinrichsen, Lars Reger, Maarten Dirkwager, Rafael Sotomayor...
Aufsichtsrat	Anette Clayton, Anthony Foxx, Gregory L. Summe, Jasmin Staiblin, Julie Southern, Karl-Henrik Sundström, Kurt Sievers, Lena Olving,...
Mitarbeiter	-
Umsatz	13276,00 Mil.



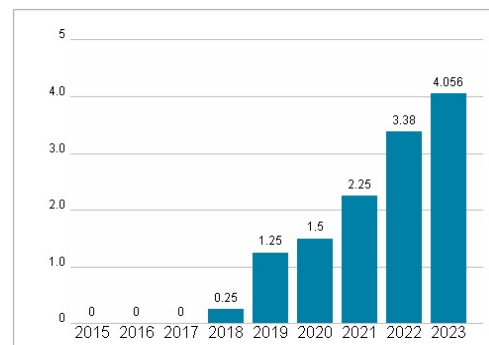
## Wertentwicklung

	1M	6M	1J
Performance	-8,14%	-19,72%	-4,22%
Volatilität	34,52	42,17	37,53
Volumen Ø (Stk./Tag)	05	01	01

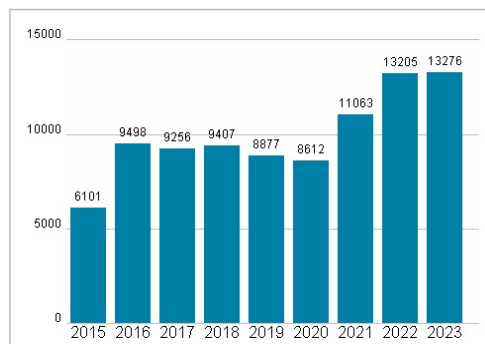
## Aktuelles KGV



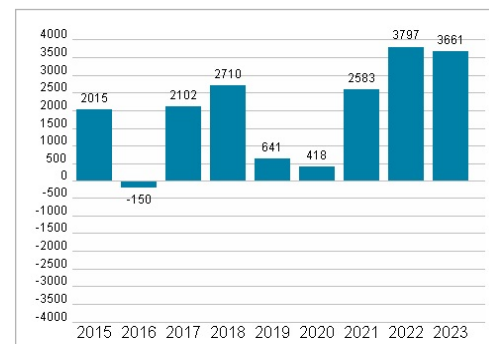
## Dividende je Aktie (USD)



## Unternehmensumsatz (USD)



## EBIT (USD)



Historische Daten: 2023    Erstellt: 22.12.2024 21:15

**RISIKOHINWEISE:** Die Informationen auf dieser Seite dienen ausschließlich zu Informationszwecken und sollten weder als Verkaufsangebot noch als Aufforderung zum Kauf des Wertpapiers oder einer Empfehlung zugunsten des Wertpapiers verstanden werden. Die baha GmbH und die BAWAG P.S.K. Bank für Arbeit und Wirtschaft und Österreichische Postsparkasse Aktiengesellschaft übernehmen trotz sorgfältigster Recherche keinerlei Haftung für die Richtigkeit der angegebenen Daten.

Factsheet erstellt von: www.baha.com