

ACCOR SA INH. EO 3

Börse: Hannover

ISIN: FR0000120404

Währung: EUR

Kurs: 48,44 EUR

Stand: 21.01.2025

Accor S.A. ist eine international tätige Hotelgruppe. Der Konzern unterhält weltweit mehr als 5.100 Hotels mit über 500.000 Zimmern und bietet alle Hotelkategorien, von Touristen und Standard über Komfort bis hin zu First Class und Luxus an. Die Hotelgruppe agiert unter den eingeführten Marken wie Sofitel, Pullman, MGallery, Grand Mercure, The Sebel, Novotel, Suite Novotel, Mercure, Adagi, ibis, ibis Styles, ibis budget und hotelFI. Accor S.A. wurde 1967 gegründet und hat ihren Hauptsitz in Paris, Frankreich.

Aktuelles KGV	14,67
Gewinn je Aktie	2,36
Letzte Dividende je Aktie	1,18
Aktuelle Dividendenrendite	3,41
Cash Flow je Aktie	2,53
Buchwert je Aktie	18,67
Akt. Marktkapitalisierung	9.136,33 Mil.
EBIT	779,00 Mil.
EBIT-Marge	15,41

Industrie	Konsumgüter
Sektor	Unterhaltung und Freizeit
Subsektor	Erholung und Freizeit
Anschrift	Accor S.A. 82, rue Henri Farman F-92130 Issy-les-Moulineaux https://group.accor.com/en

Investor Relations	
IR-Telefon	
IR-Email	Communication.Financiere@accor.com

Hauptaktionäre	Jin Jiang (9.6%), QiA (8.9%), KHC (6.5%)
----------------	--

Streubesitz	75,00%
-------------	--------

Vorstand	Floor Bleeker, Alix Boulnois, Caroline Tissot, Kamal Rhazali, Brune Poirson, Steven Daines, Besma Boumaza, Martine Gerow, Jean-Jacques...
----------	---

Aufsichtsrat	Sébastien Bazin, Bruno Pavlovsky, Christine Serre, Iliane Dumas, Iris Knobloch, Isabelle Simon, Nicolas Sarkozy, Qiong Er Jiang, Sarmad...
--------------	--

Mitarbeiter	17 334
-------------	--------

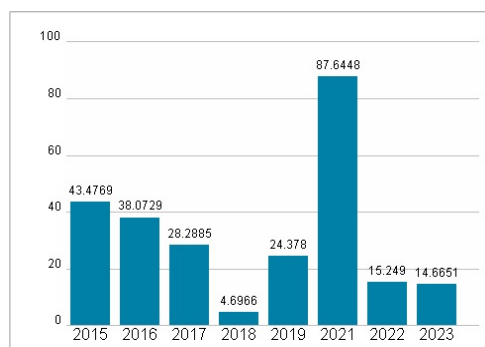
Umsatz	5056,00 Mil.
--------	--------------



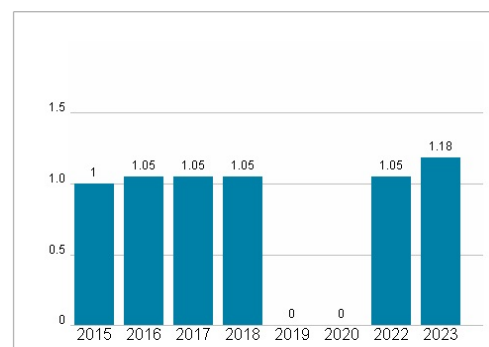
Wertentwicklung

	1M	6M	1J
Performance	+5,28%	+28,79%	+35,78%
Volatilität	13,92	24,60	23,93
Volumen Ø (Stk./Tag)	00	03	02

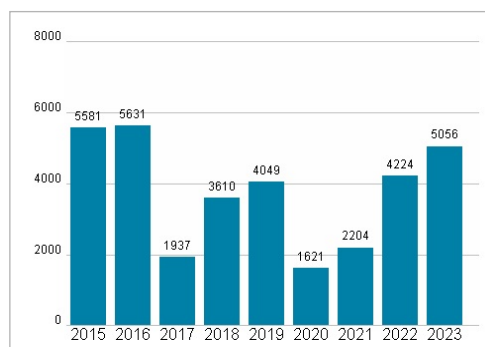
Aktuelles KGV



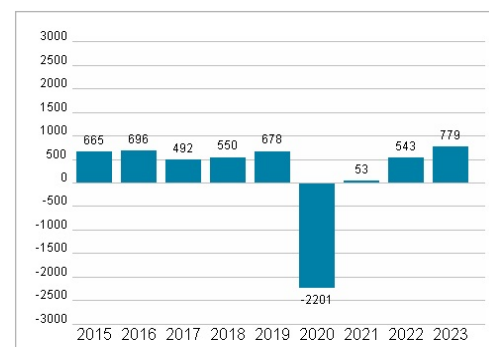
Dividende je Aktie (EUR)



Unternehmensumsatz (EUR)



EBIT (EUR)



Historische Daten: 2023

Erstellt: 22.01.2025 19:17

RISIKOHINWEIS: Die Informationen auf dieser Seite dienen ausschließlich zu Informationszwecken und sollten weder als Verkaufsangebot noch als Aufforderung zum Kauf des Wertpapiers oder einer Empfehlung zugunsten des Wertpapiers verstanden werden. Die baha GmbH und die BAWAG P.S.K. Bank für Arbeit und Wirtschaft und Österreichische Postsparkasse Aktiengesellschaft übernehmen trotz sorgfältigster Recherche keinerlei Haftung für die Richtigkeit der angegebenen Daten.

Factsheet erstellt von: www.baha.com