

SCHOELLER-BLECKMANN OILF.

Börse: Hannover

ISIN: AT0000946652

Währung: EUR

Kurs: 36,15 EUR

Stand: 28.03.2025

Schoeller-Bleckmann Oilfield Equipment AG (SBO) ist Weltmarktführer bei Hochpräzisionsteilen für die Oilfield Service-Industrie. Der Fokus des Unternehmens liegt auf der Produktion von amagnetischen Bohrstrangkomponenten für die Richtbohrtechnologie (Directional Drilling), die beispielsweise bei Schiefergesteins- oder auch Tiefwasser- und Ultratiefwasser-Bohrungen Einsatz finden. Richtbohren oder auch Directional Drilling ermöglicht auch bislang schwer zugängliche Öl- und Gasfelder zu erreichen. Ein Kernsegment der SBO bilden MWD/LWD-Hochpräzisions-Komponenten. Es handelt sich hierbei um im Bohrstrang befindliche Instrumente, die die Steuerung des Bohrstranges mit Hilfe von Messungen während des Bohrvorganges unterstützen. Weiter umfasst das Kerngeschäft der SBO die Produktion und den Vertrieb von Bohrmotoren und Bohrwerkzeugen sowie Spezialtools für die Untertage-Zirkulations-Technologie (Downhole Circulation Technology) für Öl- und Gasbohrungen. Dazu kommen Angebote in den Bereichen Reparatur und Wartung.

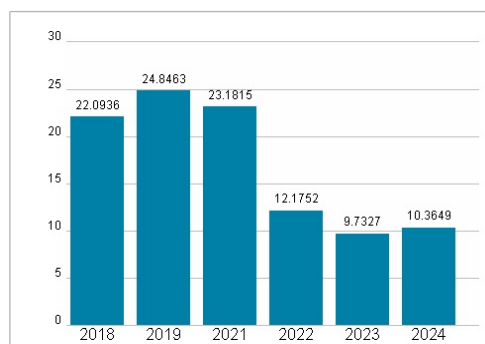
Aktuelles KGV	10,36
Gewinn je Aktie	2,88
Letzte Dividende je Aktie	1,75
Aktuelle Dividendenrendite	5,87
Cash Flow je Aktie	6,25
Buchwert je Aktie	31,26
Akt. Marktkapitalisierung	469,63 Mil.
EBIT	70,08 Mil.
EBIT-Marge	12,50
Industrie	Rohstoffe
Sektor	Minen und Metalle
Subsektor	Stahl
Anschrift	Schoeller-Bleckmann Oilfield Equipment AG Hauptstraße 2 A-2630 Ternitz www.sbo.at
Investor Relations	Andreas Böcskör
IR-Telefon	+43-2630-315-252
IR-Email	investor_relations@sbo.co.at
Hauptaktionäre	free float (66.4%), Berndorf Industrieholding AG (33.6%)
Streubesitz	67,00%
Vorstand	Campbell MacPherson
Aufsichtsrat	Norbert Zimmermann, Brigitte Ederer, Sonja Zimmermann, Wolfram Littich, Simon Eysers
Mitarbeiter	1 596
Umsatz	560,44 Mil.



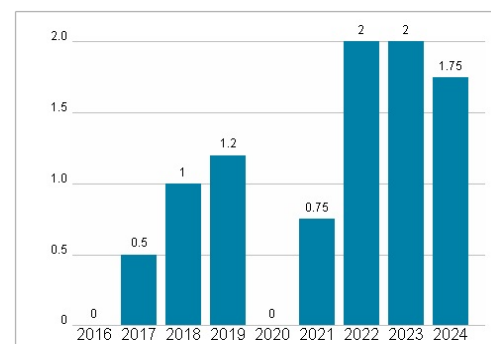
Wertentwicklung

	1M	6M	1J
Performance	+3,22%	+22,40%	-21,40%
Volatilität	36,76	31,70	31,90
Volumen Ø (Stk./Tag)	00	01	00

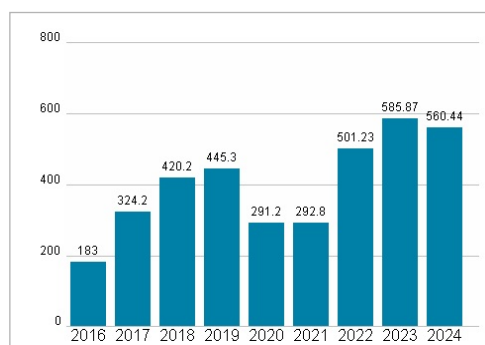
Aktuelles KGV



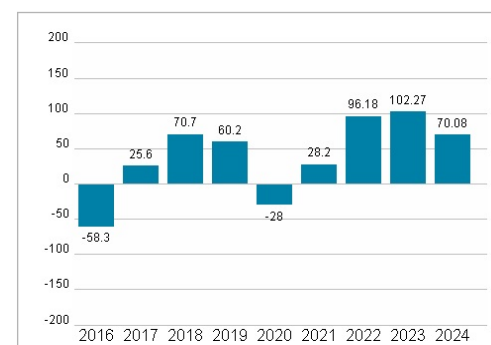
Dividende je Aktie (EUR)



Unternehmensumsatz (EUR)



EBIT (EUR)



Historische Daten: 2024 Erstellt: 31.03.2025 23:42