

OESTERREICH. POST AG

Börse: Hannover

ISIN: AT000APOST4

Währung: EUR

Kurs: 29,85 EUR

Stand: 21.01.2025

Die Österreichische Post AG ist der landesweit führende Logistik- und Postdienstleister. Als Teil der kritischen Infrastruktur gewährleistet die Österreichische Post die Versorgungssicherheit des Landes. Das Angebot des Unternehmens erstreckt sich von der Beförderung von klassischen Briefsendungen, adressierten und unadressierten Werbesendungen über Pakete und Express-Sendungen. Darüber hinaus bietet die Österreichische Post weitere Logistiklösungen sowie vielfältige Mehrwertdienstleistungen wie Geld- und Werttransporte, Webshop-Logistik und Webshop-Infrastruktur an. Im flächendeckendsten Filialnetz Österreichs werden neben Services zu Post und Telekommunikation auch Finanzdienstleistungen angeboten.

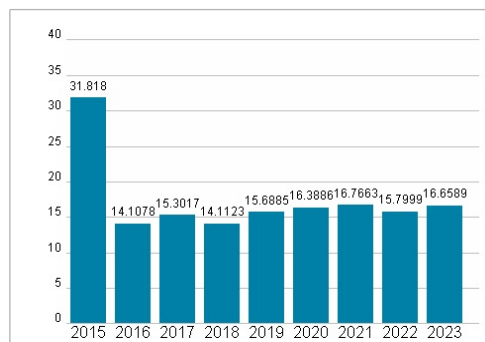
| | |
|----------------------------|--|
| Aktuelles KGV | 16,66 |
| Gewinn je Aktie | 1,96 |
| Letzte Dividende je Aktie | 1,78 |
| Aktuelle Dividendenrendite | 5,44 |
| Cash Flow je Aktie | 3,77 |
| Buchwert je Aktie | 10,12 |
| Akt. Marktkapitalisierung | 2.208,97 Mil. |
| EBIT | 190,20 Mil. |
| EBIT-Marge | 6,94 |
| Industrie | Industrie |
| Sektor | Transport |
| Subsektor | - |
| Anschrift | Österreichische Post AG Rochusplatz 1 A-1030 Wien www.post.at |
| Investor Relations | Harald Hagenauer |
| IR-Telefon | +43-577-67-30401 |
| IR-Email | investor@post.at |
| Hauptaktionäre | ÖBAG (52.8%), free float (47.2%) |
| Streubesitz | 47,15% |
| Vorstand | Peter Umundum |
| Aufsichtsrat | Elisabeth Stadler, Stefan Fürnsinn, Huberta Gheneff, Felicia Kölliker, Peter E. Kruse, Bernhard Spalt, Christiane Wenckheim, Ulrike... |
| Mitarbeiter | 27 254 |
| Umsatz | 2740,80 Mil. |



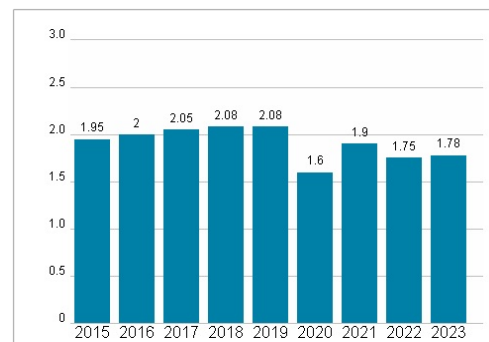
Wertentwicklung

| | 1M | 6M | 1J |
|----------------------|--------|--------|--------|
| Performance | +4,73% | -2,76% | -4,32% |
| Volatilität | 8,21 | 9,56 | 13,32 |
| Volumen Ø (Stk./Tag) | 00 | 00 | 00 |

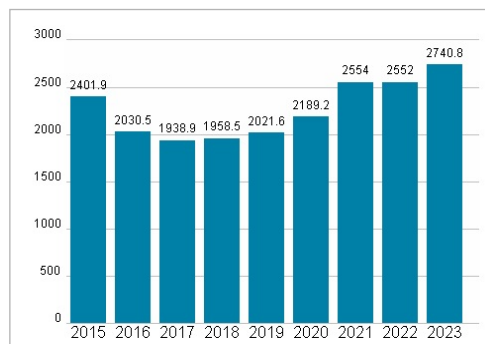
Aktuelles KGV



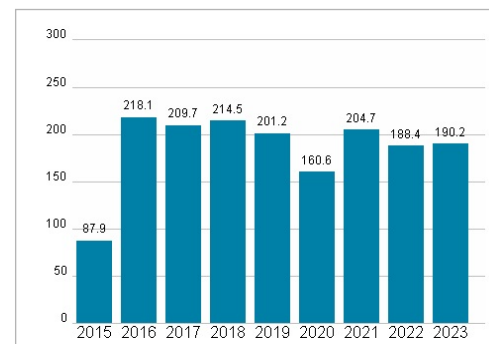
Dividende je Aktie (EUR)



Unternehmensumsatz (EUR)



EBIT (EUR)



Historische Daten: 2023 Erstellt: 22.01.2025 09:08

RISIKOHINWEISE: Die Informationen auf dieser Seite dienen ausschließlich zu Informationszwecken und sollten weder als Verkaufsangebot noch als Aufforderung zum Kauf des Wertpapiers oder einer Empfehlung zugunsten des Wertpapiers verstanden werden. Die baha GmbH und die BAWAG P.S.K. Bank für Arbeit und Wirtschaft und Österreichische Postsparkasse Aktiengesellschaft übernehmen trotz sorgfältigster Recherche keinerlei Haftung für die Richtigkeit der angegebenen Daten.
Factsheet erstellt von: www.baha.com