

# SNOWFLAKE INC. A DL-,000 I

Börse: TradeGate

ISIN: US8334451098

Währung: EUR

Kurs: 175,88 EUR

Stand: 20.02.2025

Snowflake Inc. ist Anbieter einer Cloud-Datenspeicherplattform. Die cloudbasierte Datenplattform bietet Kunden aus allen Bereichen vielfältige Möglichkeiten zum Datenmanagement und ermöglicht das Speichern, Sammeln, Analysieren und den Austausch von Daten auf einer einzigen, integrierten Plattform. Eine leistungsfähige Architektur ermöglicht effiziente Datenverarbeitung, die nahezu unbegrenzt skalierbar ist. Kunden haben so jederzeit einen schnellen, sicheren und geregelten Zugriff auf ihre Daten.


Aktuelles KGV	-
Gewinn je Aktie	-2,50
Letzte Dividende je Aktie	-
Aktuelle Dividendenrendite	-
Cash Flow je Aktie	2,54
Buchwert je Aktie	15,53
Akt. Marktkapitalisierung	65.382,89 Mil.
EBIT	-1094,77 Mil.
EBIT-Marge	-39,01
Industrie	Technologie
Sektor	Software
Subsektor	-
Anschrift	Snowflake Inc. 450 Concar Drive San Mateo, CA 94402, USA <a href="https://www.snowflake.com/">https://www.snowflake.com/</a>
Investor Relations	Jimmy Sexton
IR-Telefon	
IR-Email	<a href="mailto:ir@snowflake.com">ir@snowflake.com</a>
Hauptaktionäre	Freefloat (85.6%),ICONIQ Strategic Partners III, L.P. (8.2%),Altimeter Partners Fund, L.P. (6.2%)
Streubesitz	-
Vorstand	Mike Scarpelli, Benoit Dageville, Chris Degnan, Christian Kleinerman, Denise Persson, Derek Lupinek, Greg Czajkowski, Shelly Begun...
Aufsichtsrat	Frank Slootman, Benoit Dageville, Carl Eschenbach, Jayshree Ullal, Jeremy Burton, John McMahon, Kelly Kramer, Mark Garrett, Mike Speiser...
Mitarbeiter	-
Umsatz	2806,49 Mil.




## Wertentwicklung

	1M	6M	1J
Performance	+1,49%	+63,59%	-20,06%
Volatilität	39,84	58,14	53,97
Volumen Ø (Stk./Tag)	3 504	5 155	5 818

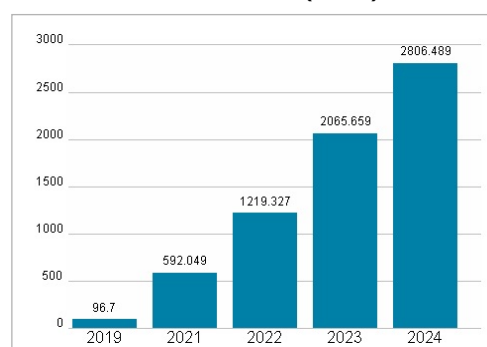
## Aktuelles KGV



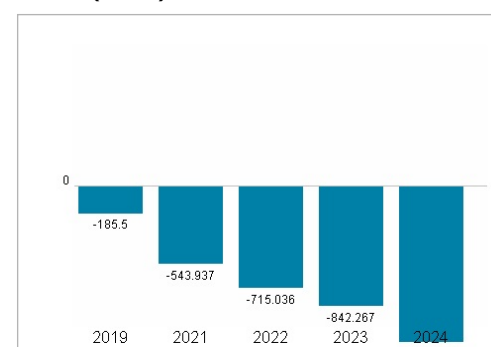
## Dividende je Aktie (USD)



## Unternehmensumsatz (USD)



## EBIT (USD)



Historische Daten: 2024

Erstellt: 23.02.2025 07:01

RISIKOHINWEISE: Die Informationen auf dieser Seite dienen ausschließlich zu Informationszwecken und sollten weder als Verkaufsangebot noch als Aufforderung zum Kauf des Wertpapiers oder einer Empfehlung zugunsten des Wertpapiers verstanden werden. Die baha GmbH und die BAWAG P.S.K. Bank für Arbeit und Wirtschaft und Österreichische Postsparkasse Aktiengesellschaft übernehmen trotz sorgfältigster Recherche keinerlei Haftung für die Richtigkeit der angegebenen Daten.

Factsheet erstellt von: [www.baha.com](http://www.baha.com)