

AVALONBAY COMM. DL-,01

Börse: Baader Bank (Baadex)

ISIN: US0534841012

Währung: EUR

Kurs: 216,00 EUR

Stand: 18.11.2024

AvalonBay Communities, Inc. ist eine US-amerikanische Immobilieninvestmentgesellschaft, die in den Bereichen Entwicklung, Sanierung, Ankauf und Verwaltung von hochwertigen Apartmentanlagen und Mehrfamilienwohnungen mit Markteintrittsbarrieren tätig ist. Das Unternehmen besitzt beziehungsweise verfügt über Anteile an unzähligen Wohnanlagen mit über 82.800 Wohneinheiten sowie über Rechte für zukünftige Entwicklungen. Charakteristisch für diese Wohnanlagen mit Marktzugangsbeschränkungen sind vor allem ungeklärte Anspruchsberechtigung sowie das allgemein begrenzte Angebot an neuen Wohnungen.

| | |
|----------------------------|---------------------|
| Aktuelles KGV | 28,63 |
| Gewinn je Aktie | 6,54 |
| Letzte Dividende je Aktie | 6,60 |
| Aktuelle Dividendenrendite | 3,53 |
| Cash Flow je Aktie | 10,98 |
| Buchwert je Aktie | 82,97 |
| Akt. Marktkapitalisierung | 26.589,98 Mil. |
| EBIT | 0,00 Mil. |
| EBIT-Marge | - |
| Industrie | Finanzdienstleister |

| | |
|-----------|---|
| Sektor | Besondere Finanzdienstleister |
| Subsektor | - |
| Anschrift | AvalonBay Communities Inc. 4040 Wilson Blvd, Suite 1000 Arlington, Virginia 22203, USA www.avalonbay.com |

| | |
|--------------------|----------------------------------|
| Investor Relations | Jason Reilley |
| IR-Telefon | +1-703-317-4681 |
| IR-Email | investor_relations@avalonbay.com |

| | |
|----------------|--|
| Hauptaktionäre | Vanguard Group (15.89%), BlackRock Inc. (11.46%), State Street Corporation (6.96%), NORGES BANK (4.77%), PRICE T ROWE ASSOCIATES INC |
|----------------|--|

| | |
|-------------|--------|
| Streubesitz | 98,20% |
|-------------|--------|

| | |
|----------|--|
| Vorstand | Kevin O'Shea, Edward M. Schulman, Joanne M. Lockridge, Matthew H. Birenbaum, Sean J. Breslin |
|----------|--|

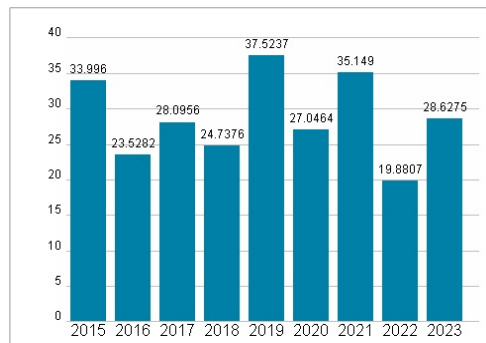
| | |
|--------------|--|
| Aufsichtsrat | Timothy J. Naughton, Glyn F. Aepfel, Terry S. Brown, Ronald L. Havner Jr., Stephen P. Hills, Christopher B. Howard, Richard J. Lieb... |
|--------------|--|

| | |
|-------------|--------------|
| Mitarbeiter | - |
| Umsatz | 2767,91 Mil. |

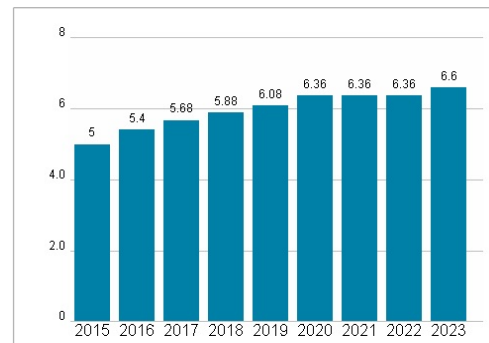


| Wertentwicklung | 1M | 6M | 1J |
|----------------------|--------|---------|---------|
| Performance | +3,54% | +18,40% | +42,91% |
| Volatilität | 25,75 | 18,85 | 18,25 |
| Volumen Ø (Stk./Tag) | 00 | 00 | 00 |

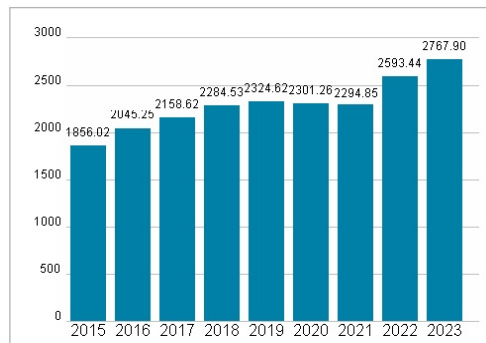
Aktuelles KGV




Dividende je Aktie (USD)



Unternehmensumsatz (USD)



EBIT (USD)



Historische Daten: 2023

Erstellt: 20.11.2024 00:28

RISIKOHINWEIS: Die Informationen auf dieser Seite dienen ausschließlich zu Informationszwecken und sollten weder als Verkaufsangebot noch als Aufforderung zum Kauf des Wertpapiers oder einer Empfehlung zugunsten des Wertpapiers verstanden werden. Die baha GmbH und die BAWAG P.S.K. Bank für Arbeit und Wirtschaft und Österreichische Postsparkasse Aktiengesellschaft übernehmen trotz sorgfältigster Recherche keinerlei Haftung für die Richtigkeit der angegebenen Daten.

Factsheet erstellt von: www.baha.com