

# FREENET AG NA O.N.

Börse: Lang & Schwarz

ISIN: DE000A0Z2ZZ5

Währung: EUR

Kurs: 27,14 EUR

Stand: 22.12.2024

Die freenet AG ist einer der größten netzunabhängigen Telekommunikationsanbieter in Deutschland und führt ein umfassendes Portfolio an Produkten und Services aus dem Bereich mobiler Sprach- und Datendienste. Dabei verfügt der Provider nicht über eine eigene Netzinfrastruktur, sondern vermarktet Mobilfunkdienstleistungen der Betreiber Telekom, Vodafone, E-Plus und O2 in Deutschland. Des Weiteren werden unter der Hauptmarke mobilcom-debitel sowie im Discountsegment unter den Marken klarmobil, freenetMobile und callmobile eigene netzunabhängige Dienste und Tarife im Vertrags-, Prepaid- und No-frills-Bereich vermarktet. Zudem vertreibt der Konzern auch Mobilfunk-Endgeräte und zusätzliche Services. Dabei läuft der Vertrieb entweder über firmeneigene Shops, über Elektronik- und Flächenmärkte oder über den Online- und Direktvertrieb. Des Weiteren verfügt die Gesellschaft mit freenet.de über ein etabliertes Internet-Portal und erschließt mit dem Bereich Digital Lifestyle ein neues Geschäftsfeld. Dort bietet freenet sogenannte Smarthome-Boxen an, mit denen sich Heizkosten per Steuerung über eine eigene Handy-App senken lassen. Durch die Übernahme des Apple-Händlers Gravis möchte das Unternehmen zudem stärker im Bereich Vertrieb von Hardware, Software und Peripheriegeräten aktiv werden.

Aktuelles KGV	19,49
Gewinn je Aktie	1,30
Letzte Dividende je Aktie	1,77
Aktuelle Dividendenrendite	6,99
Cash Flow je Aktie	3,35
Buchwert je Aktie	12,12
Akt. Marktkapitalisierung	3.012,94 Mil.
EBIT	246,10 Mil.
EBIT-Marge	9,37

Industrie Internet

Sektor Internet

Subsektor Internetsoftware und Dienstleistungen

Anschrift  
freenet AG  
Hollerstraße 126  
D-24782 Büdelsdorf  
www.freenet-group.de/

Investor Relations Dr. Tim-Frederik

IR-Telefon +49-40-5130-6779

IR-E-Mail  
investor.relations@freenet.ag

Hauptaktionäre  
free float (88.16%), Black Rock (4.9%), JP Morgan (3.53%), Norges Bank (3.41%)

Streubesitz 64,89%

Vorstand  
Ingo Arnold, Antonius Fromme, Rickmann von Platen, Stephan A. Esch, Nicole Engenhardt-Gillé

Aufsichtsrat  
Marc Tüngler, Knut Mackeprang, Claudia Anderleit, Robert Weidinger, Sabine Christiansen, Theo-Benneke Bretsch, Prof. Dr. Kerstin Lopatta...

Mitarbeiter 3 690

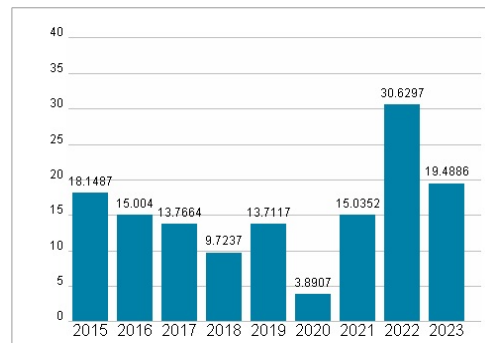
Umsatz 2627,30 Mil.



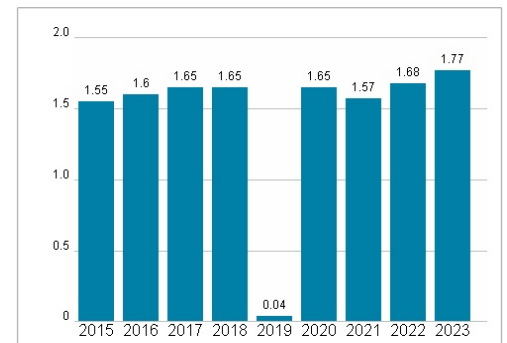
## Wertentwicklung

	1M	6M	1J
Performance	-6,57%	+8,25%	+7,91%
Volatilität	18,04	18,13	20,33
Volumen Ø (Stk./Tag)	00	00	00

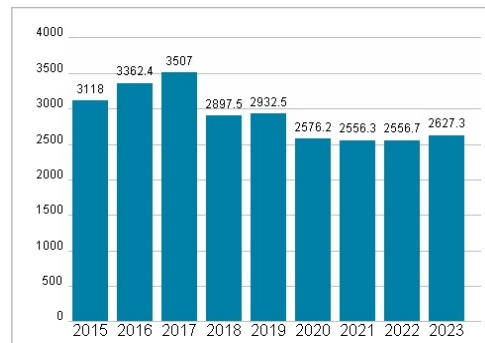
## Aktuelles KGV



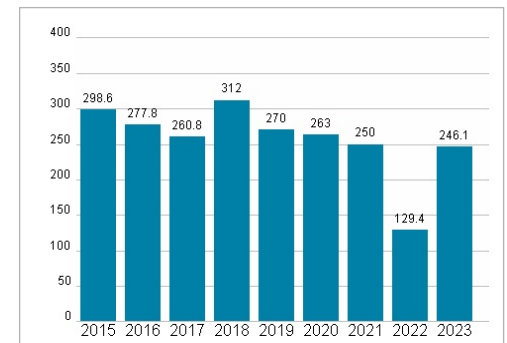
## Dividende je Aktie (EUR)



## Unternehmensumsatz (EUR)



## EBIT (EUR)



Historische Daten: 2023

Erstellt: 25.12.2024 14:35

RISIKOHINWEISE: Die Informationen auf dieser Seite dienen ausschließlich zu Informationszwecken und sollten weder als Verkaufsangebot noch als Aufforderung zum Kauf des Wertpapiers oder einer Empfehlung zugunsten des Wertpapiers verstanden werden. Die baha GmbH und die BAWAG P.S.K. Bank für Arbeit und Wirtschaft und Österreichische Postsparkasse Aktiengesellschaft übernehmen trotz sorgfältigster Recherche keinerlei Haftung für die Richtigkeit der angegebenen Daten.

Factsheet erstellt von: www.baha.com