

CUREVAC N.V. O.N.

Börse: Hannover

ISIN: NL0015436031

Währung: EUR

Kurs: 3,86 EUR

Stand: 21.01.2025

CureVac ist ein globales biopharmazeutisches Unternehmen auf dem Gebiet der mRNA-Technologie (Boten-RNA, von engl. messenger RNA). Mit seiner Expertise arbeitet CureVac daran, dieses vielseitige Molekül für den medizinischen Einsatz zu entwickeln und zu optimieren. Das Prinzip der proprietären CureVac-Technologie basiert auf der Nutzung von mRNA als Informationsträger, um den menschlichen Körper zur Produktion der entsprechend kodierten Proteine anzuleiten, mit welchen eine Vielzahl von Erkrankungen bekämpft werden können. Das Unternehmen setzt seine Technologien zur Entwicklung von prophylaktischen Impfstoffen, Krebstherapien, Antikörpertherapien und zur Behandlung mit Proteintherapien ein.

| | |
|----------------------------|--|
| Aktuelles KGV | - |
| Gewinn je Aktie | -1,16 |
| Letzte Dividende je Aktie | - |
| Aktuelle Dividendenrendite | - |
| Cash Flow je Aktie | -1,20 |
| Buchwert je Aktie | 2,31 |
| Akt. Marktkapitalisierung | 865,72 Mil. |
| EBIT | -274,21 Mil. |
| EBIT-Marge | -510,08 |
| Industrie | Biotechnologie |
| Sektor | Biotechnologie |
| Subsektor | Biotechnologie |
| Anschrift | Curevac N.V. Friedrich-Miescher-Str. 15 DE-72076 Tübingen https://www.curevac.com/ |
| Investor Relations | Dr. Sarah Fakhri |
| IR-Telefon | +49-7071-9883-1298 |
| IR-Email | |
| Hauptaktionäre | Millennium Management Llc (1.28%), Point72 Asset Management, L.P. (1.08%), Blackrock Inc. (1.01%), Bill & Melinda Gates Foundation ... |
| Streubesitz | - |
| Vorstand | Pierre Kemula, Malte Greune, Myriam Mendila, Thaminda Ramanayake |
| Aufsichtsrat | Baron Jean Stéphenne, Craig A. Tooman, Dr Debra Barker, Birgit Hofmann, Klaus Schollmeier, Michael Brosnan, Mehdi Shahidi, Dr. Matthias... |
| Mitarbeiter | 1 126 |
| Umsatz | 53,76 Mil. |



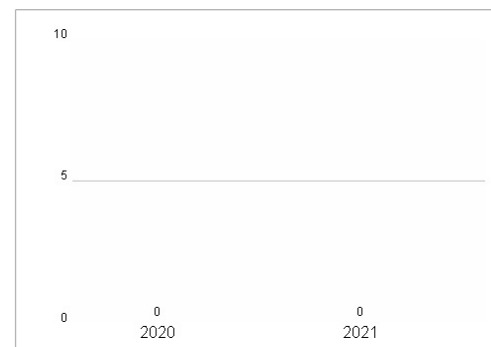
Wertentwicklung

| | 1M | 6M | 1J |
|----------------------|---------|---------|---------|
| Performance | +34,46% | +10,54% | +13,59% |
| Volatilität | 109,28 | 68,46 | 75,88 |
| Volumen Ø (Stk./Tag) | 169 | 111 | 140 |

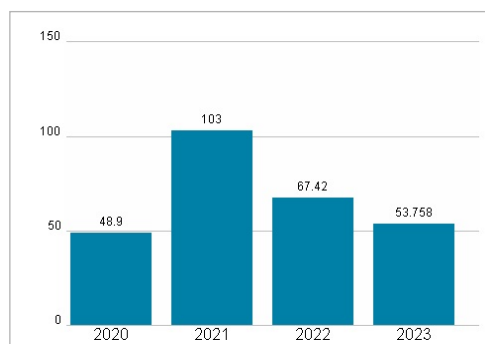
Aktuelles KGV



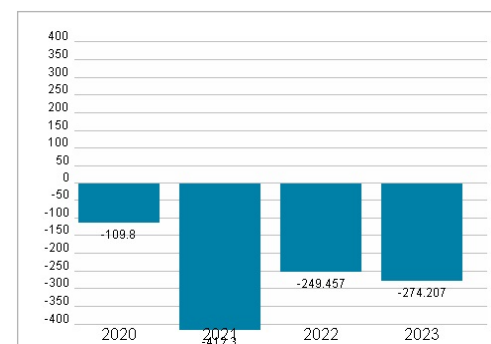
Dividende je Aktie (EUR)



Unternehmensumsatz (EUR)



EBIT (EUR)



Historische Daten: 2023

Erstellt: 22.01.2025 21:57