

# CureVac NV

Börse: Cboe US

ISIN: NL0015436031

Währung: USD

Kurs: 3,27 USD

Stand: 20.02.2025

CureVac ist ein globales biopharmazeutisches Unternehmen auf dem Gebiet der mRNA-Technologie (Boten-RNA, von engl. messenger RNA). Mit seiner Expertise arbeitet CureVac daran, dieses vielseitige Molekül für den medizinischen Einsatz zu entwickeln und zu optimieren. Das Prinzip der proprietären CureVac-Technologie basiert auf der Nutzung von mRNA als Informationsträger, um den menschlichen Körper zur Produktion der entsprechend kodierten Proteine anzuleiten, mit welchen eine Vielzahl von Erkrankungen bekämpft werden können. Das Unternehmen setzt seine Technologien zur Entwicklung von prophylaktischen Impfstoffen, Krebstherapien, Antikörpertherapien und zur Behandlung mit Proteintherapien ein.

Aktuelles KGV	-
Gewinn je Aktie	-1,16
Letzte Dividende je Aktie	-
Aktuelle Dividendenrendite	-
Cash Flow je Aktie	-1,20
Buchwert je Aktie	2,31
Akt. Marktkapitalisierung	865,72 Mil.
EBIT	-274,21 Mil.
EBIT-Marge	-510,08

Industrie	Biotechnologie
Sektor	Biotechnologie
Subsektor	Biotechnologie

Anschrift	Curevac N.V. Friedrich-Miescher-Str. 15 DE-72076 Tübingen <a href="https://www.curevac.com/">https://www.curevac.com/</a>
-----------	--

Investor Relations	Dr. Sarah Fakh
IR-Telefon	+49-7071-9883-1298

IR-Email	
----------	--

Hauptaktionäre	Millennium Management Llc (1.28%), Point72 Asset Management, L.P. (1.08%), Blackrock Inc. (1.01%), Bill & Melinda Gates Foundation ...
----------------	--

Streubesitz	-
-------------	---

Vorstand	Pierre Kemula, Malte Greune, Myriam Mendila, Thaminda Ramanayake
----------	--

Aufsichtsrat	Baron Jean Stéphenne, Craig A. Tooman, Dr Debra Barker, Birgit Hofmann, Klaus Schollmeier, Michael Brosnan, Mehdi Shahidi, Dr. Matthias...
--------------	--

Mitarbeiter	1 126
-------------	-------

Umsatz	53,76 Mil.
--------	------------


KONTRAKT VERFÜGBAR




## Wertentwicklung

	1M	6M	1J
Performance	-17,09%	0,00%	-0,30%
Volatilität	52,86	64,07	69,06
Volumen Ø (Stk./Tag)	25 934	24 577	33 649

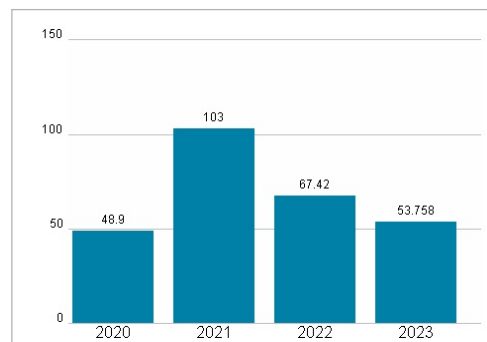
## Aktuelles KGV



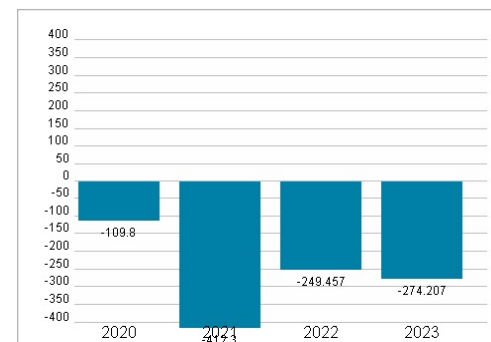
## Dividende je Aktie (EUR)



## Unternehmensumsatz (EUR)



## EBIT (EUR)



Historische Daten: 2023

Erstellt: 23.02.2025 06:20

RISIKOHINWEISE: Die Informationen auf dieser Seite dienen ausschließlich zu Informationszwecken und sollten weder als Verkaufsangebot noch als Aufforderung zum Kauf des Wertpapiers oder einer Empfehlung zugunsten des Wertpapiers verstanden werden. Die baha GmbH und die BAWAG P.S.K. Bank für Arbeit und Wirtschaft und Österreichische Postsparkasse Aktiengesellschaft übernehmen trotz sorgfältigster Recherche keinerlei Haftung für die Richtigkeit der angegebenen Daten.

Factsheet erstellt von: [www.baha.com](http://www.baha.com)