

# SAF-HOLLAND SE INH EO I

Börse: Lang & Schwarz

ISIN: DE000SAFH001

Währung: EUR

Kurs: 15,50 EUR

Stand: 02.04.2025

SAF-HOLLAND SE ist ein führender globaler Anbieter von Bauteilen und Systemen für die Anhänger-, Auflieger-, Lastkraftwagen-, Sattelzugmaschinen-, Bus- und Wohnmobil-Industrie. Das Produktangebot umfasst Achs- und Fahrwerksysteme, Sattelkupplungen, Königszapfen, Anhängerkupplungen und Stützwinden. Zu den Kunden zählen neben Original Equipment Manufacturers (OEMs) und Original Equipment Suppliers (OESs) auch Endverbraucher und Service-Zentren. Zusätzlich verfügt das Unternehmen über eigene Forschungs-, Entwicklungs- und Testabteilungen.

Aktuelles KGV	8,68
Gewinn je Aktie	1,70
Letzte Dividende je Aktie	0,85
Aktuelle Dividendenrendite	5,75
Cash Flow je Aktie	4,42
Buchwert je Aktie	11,53
Akt. Marktkapitalisierung	670,93 Mil.
EBIT	161,44 Mil.
EBIT-Marge	8,60

Industrie Industrie

Sektor Maschinenbau

Subsektor -

Anschrift  
SAF-HOLLAND SE  
Hauptstraße 26  
D-63856 Bessenbach  
corporate.safholland.com/de

Investor Relations Dana Unger

IR-Telefon +49 (0) 6095 301 949

IR-Email  
ir@safholland.de

Hauptaktionäre  
JP Morgan (5.23%), Universal-Investment-Gesellschaft (5.07%), Kempen Oranje Participaties (5.07%), Union Investment (5.04%), Bank of America...

Streubesitz 32,05%

Vorstand  
Frank Lorenz-Dietz

Aufsichtsrat  
Dr. Martin Kleinschmitt, Carsten Reinhardt, Ingrid Jägering, Matthias Arleth, Jurate Kebylte

Mitarbeiter 5 495

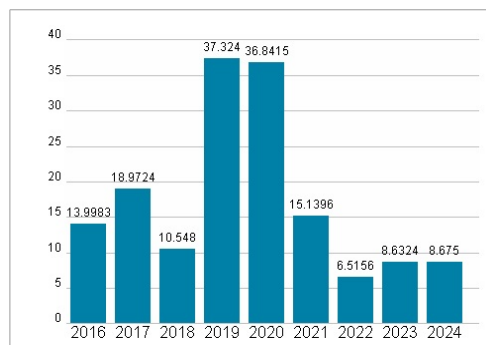
Umsatz 1876,74 Mil.



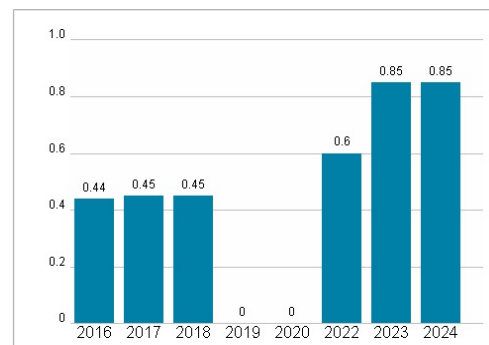
## Wertentwicklung

	1M	6M	1J
Performance	-11,73%	-2,64%	-19,27%
Volatilität	49,44	39,94	37,93
Volumen Ø (Stk./Tag)	00	00	00

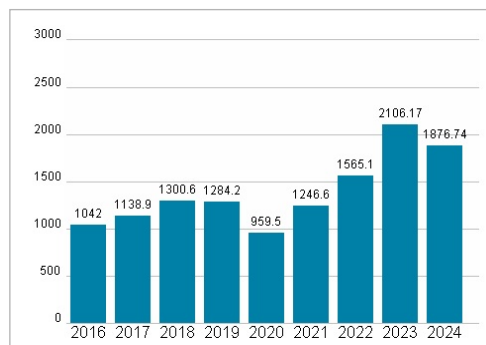
## Aktuelles KGV



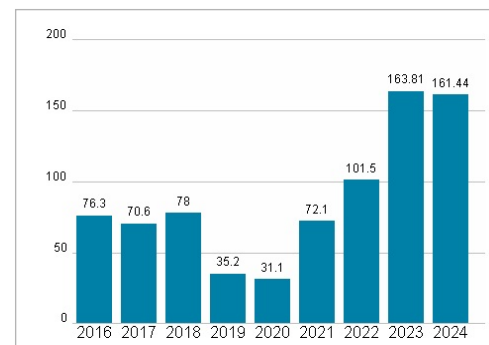
## Dividende je Aktie (EUR)



## Unternehmensumsatz (EUR)



## EBIT (EUR)



Historische Daten: 2024

Erstellt: 03.04.2025 11:49

RISIKOHINWEISE: Die Informationen auf dieser Seite dienen ausschließlich zu Informationszwecken und sollten weder als Verkaufsangebot noch als Aufforderung zum Kauf des Wertpapiers oder einer Empfehlung zugunsten des Wertpapiers verstanden werden. Die baha GmbH und die BAWAG P.S.K. Bank für Arbeit und Wirtschaft und Österreichische Postsparkasse Aktiengesellschaft übernehmen trotz sorgfältigster Recherche keinerlei Haftung für die Richtigkeit der angegebenen Daten.

Factsheet erstellt von: www.baha.com