

TELES AG ON

Börse: Stuttgart

ISIN: DE000A289B07

Währung: EUR

Kurs: 0,40 EUR

Stand: 02.04.2025

Die TELES AG Informationstechnologien ist in den Segmenten Telekommunikation (TELES Carrier Solutions) und Pharma (Apothekenrechenzentrum und Arzneimittelversorger) tätig. TELES Carrier Solutions liefert Digitalisierungslösungen für die Entwicklung und Wartung von Telekommunikationsnetzen an nationale oder internationale Carrier. TELES migriert traditionelle TDM/SDH-Netze in All-IP-Netze und bietet cloudbasierte Unified Communication as a Service an. In rund 50 Ländern telefonieren Millionen von Menschen über TELES Produkte miteinander. TELES Pharma vereint das Managen von großen Datenvolumen in der Pharmaindustrie und die Arzneimittelversorgung. Gemeinsam ist ihnen, die Digitalisierung und die Prozess-Optimierung entlang der pharmazeutischen Wertschöpfungsketten.

Aktuelles KGV	-
Gewinn je Aktie	-0,05
Letzte Dividende je Aktie	-
Aktuelle Dividendenrendite	-
Cash Flow je Aktie	-0,05
Buchwert je Aktie	0,26
Akt. Marktkapitalisierung	47,68 Mil.
EBIT	-0,30 Mil.
EBIT-Marge	-12,00

Industrie	Technologie
Sektor	Hardware
Subsektor	Kommunikationstechnologie
Anschrift	Teles AG Informationstechnologien Ordensmeisterstr. 15-16 D-12099 Berlin www.teles.com

Investor Relations	
IR-Telefon	
IR-Email	IR@teles.com

Hauptaktionäre	Freefloat (38.38%), TRONTEC SOLUTIONS GmbH (22.89%), Dirado Vermögensverwaltungs GmbH (20.43%), Simblion GmbH (12%), Thomas Lüllemann ...
----------------	---

Streubesitz	38,38%
-------------	--------

Vorstand	
----------	--

Aufsichtsrat	Joachim Schwarzer, Hartmut Brandt, Markus Schmieta
--------------	--

Mitarbeiter	18
-------------	----

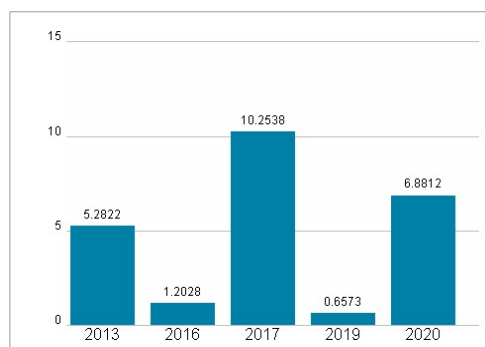
Umsatz	2,50 Mil.
--------	-----------



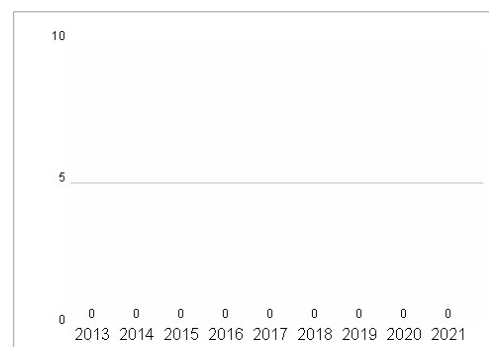
Wertentwicklung

	1M	6M	1J
Performance	-1,47%	-48,79%	-63,12%
Volatilität	230,58	135,74	106,13
Volumen Ø (Stk./Tag)	09	656	346

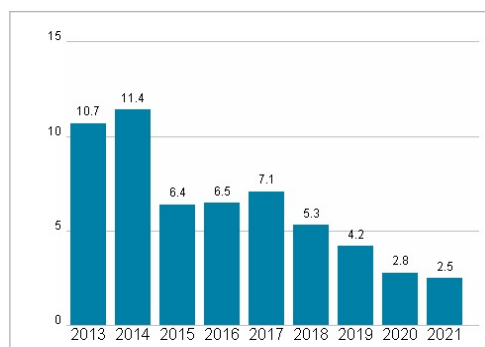
Aktuelles KGV



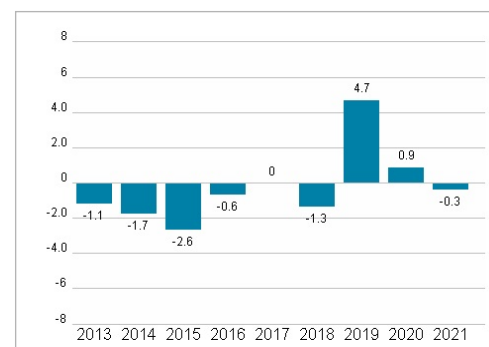
Dividende je Aktie (EUR)



Unternehmensumsatz (EUR)



EBIT (EUR)



Historische Daten: 2021 Erstellt: 04.04.2025 02:42

RISIKOHINWEISE: Die Informationen auf dieser Seite dienen ausschließlich zu Informationszwecken und sollten weder als Verkaufsangebot noch als Aufforderung zum Kauf des Wertpapiers oder einer Empfehlung zugunsten des Wertpapiers verstanden werden. Die baha GmbH und die BAWAG P.S.K. Bank für Arbeit und Wirtschaft und Österreichische Postsparkasse Aktiengesellschaft übernehmen trotz sorgfältigster Recherche keinerlei Haftung für die Richtigkeit der angegebenen Daten.

Factsheet erstellt von: www.baha.com