

DAVIDE CAMPARI-MIL.EO-,01

Börse: München

ISIN: NL0015435975

Währung: EUR

Kurs: 5,75 EUR

Stand: 27.02.2025

Daive Campari-Milano mit Hauptsitz in Sesto San Giovanni (MI), Italien, ist eine Unternehmensgruppe, die in der Getränkeherstellung global tätig ist. Die Produktpalette umfasst Spirituosen, Weine und alkoholfreie Getränke. Das Markenportfolio beinhaltet über 50 Eigenmarken. Zu den internationalen Marken zählen Aperol, Appleton Estate, Campari, Cinzano, SKYY Vodka, Wild Turkey und Grand Marnier. Der Konzern ist einer der Marktführer in Italien und Brasilien sowie hervorragend positioniert in den USA und in Europa. Im Weiteren besitzt der Konzern vier Weingüter. Mit 18 Produktionsstätten und einem eigenen Vertriebsnetz, Joint Ventures Verträgen und einem lokalen Händlernetz ist der Konzern weltweit aktiv. Die Geschichte des Unternehmens geht bis ins Jahr 1860 zurück, als Gaspare Campari das Rezept für den Campari erfand, das in seiner Form bis heute noch verwendet wird.

Aktuelles KGV	35,78
Gewinn je Aktie	0,28
Letzte Dividende je Aktie	0,07
Aktuelle Dividendenrendite	0,64
Cash Flow je Aktie	0,13
Buchwert je Aktie	2,52
Akt. Marktkapitalisierung	11.825,09 Mil.
EBIT	540,20 Mil.
EBIT-Marge	18,51

Industrie	Konsumgüter
Sektor	Getränke und Nahrungsmittelherstellung
Subsektor	-
Anschrift	Davide Campari-Milano N.V. Via Sacchetti, 20 I-20099 Sesto San Giovanni (MI) www.camparigroup.com/en

Investor Relations	Chiara Garavini
IR-Telefon	
IR-Email	investor.relations@campari.com

Hauptaktionäre	Lagfin S.C.A. (54.4%), Treasury shares (2.5%)
----------------	---

Streubesitz -

Vorstand	Paolo Marchesini, Fabio Di Fede, Thomas Moradpour, Liam Gohery, David Souperbiet, José Silva, Patrick Piana, Matthijs Kramer, Ugo Fiorenzo...
----------	---

Aufsichtsrat	Luca Garavoglia, Jean-Marie Laborde, Simon Hunt, Paolo Marchesini, Fabio Di Fede, Eugenio Barcellona, Emmanuel Babeau, Alessandra...
--------------	--

Mitarbeiter	4 764
-------------	-------

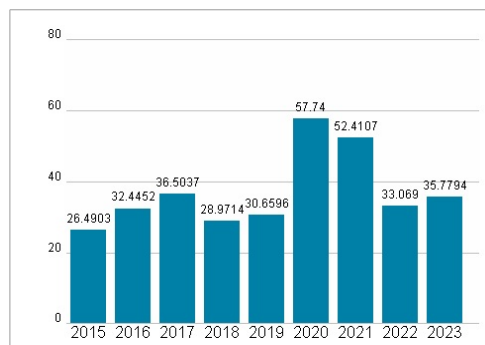
Umsatz	2918,60 Mil.
--------	--------------



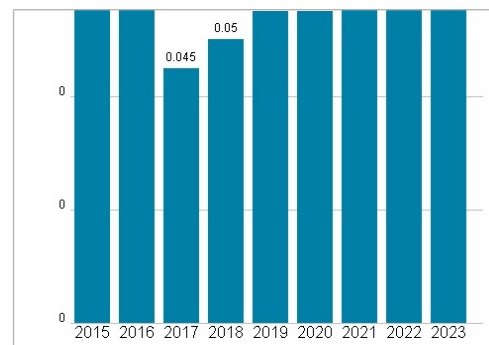
Wertentwicklung

	1M	6M	1J
Performance	+2,48%	-31,25%	-42,02%
Volatilität	37,59	34,92	28,43
Volumen Ø (Stk./Tag)	194	117	73

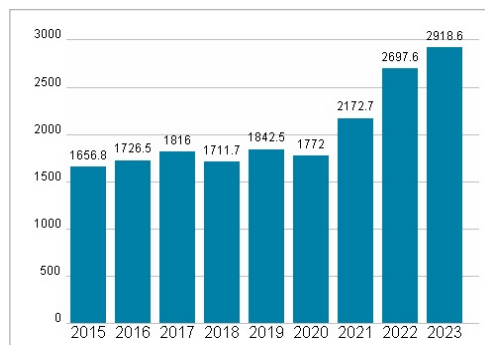
Aktuelles KGV



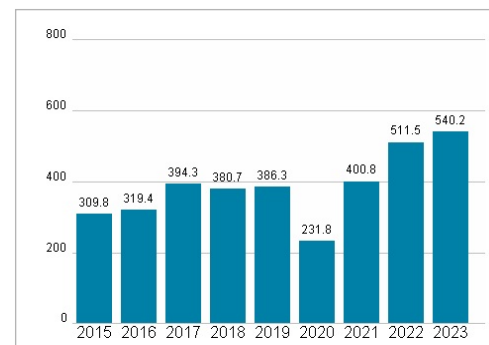
Dividende je Aktie (EUR)



Unternehmensumsatz (EUR)



EBIT (EUR)



Historische Daten: 2023 Erstellt: 28.02.2025 09:22