

DAVIDE CAMPARI-MIL.EO-,01

Börse: Düsseldorf

ISIN: NL0015435975

Währung: EUR

Kurs: 6,05 EUR

Stand: 20.12.2024

Daive Campari-Milano mit Hauptsitz in Sesto San Giovanni (MI), Italien, ist eine Unternehmensgruppe, die in der Getränkeherstellung global tätig ist. Die Produktpalette umfasst Spirituosen, Weine und alkoholfreie Getränke. Das Markenportfolio beinhaltet über 50 Eigenmarken. Zu den internationalen Marken zählen Aperol, Appleton Estate, Campari, Cinzano, SKYY Vodka, Wild Turkey und Grand Marnier. Der Konzern ist einer der Marktführer in Italien und Brasilien sowie hervorragend positioniert in den USA und in Europa. Im Weiteren besitzt der Konzern vier Weingüter. Mit 18 Produktionsstätten und einem eigenen Vertriebsnetz, Joint Ventures Verträgen und einem lokalen Händlernetz ist der Konzern weltweit aktiv. Die Geschichte des Unternehmens geht bis ins Jahr 1860 zurück, als Gaspare Campari das Rezept für den Campari erfand, das in seiner Form bis heute noch verwendet wird.

Aktuelles KGV	35,78
Gewinn je Aktie	0,28
Letzte Dividende je Aktie	0,07
Aktuelle Dividendenrendite	0,64
Cash Flow je Aktie	0,13
Buchwert je Aktie	2,52
Akt. Marktkapitalisierung	11.825,09 Mil.
EBIT	540,20 Mil.
EBIT-Marge	18,51

Industrie Konsumgüter

Sektor Getränke und Nahrungsmittelherstellung

Subsektor -

Anschrift
 Davide Campari-Milano N.V.
 Via Sacchetti, 20
 I-20099 Sesto San Giovanni (MI)
www.camparigroup.com/en

Investor Relations Chiara Garavini

IR-Telefon

IR-Email
investor.relations@campari.com

Hauptaktionäre
 Lagfin S.C.A. (54.4%), Treasury shares (2.5%)

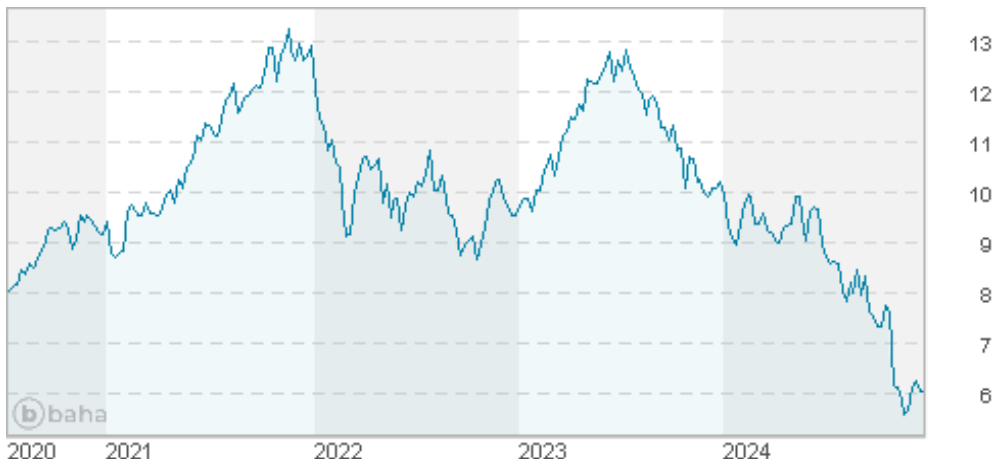
Streubesitz -

Vorstand
 Paolo Marchesini, Cesare Vandini, Sascha Cumia, Matteo Fantacchiotti, Mauro Caneschi, Patrick Piana, Christopher Woods, David Souperbiet...

Aufsichtsrat

Mitarbeiter 4 764

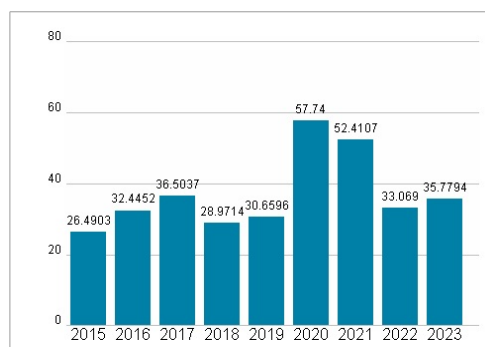
Umsatz 2918,60 Mil.



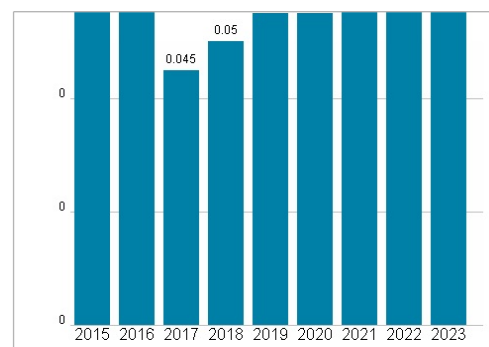
Wertentwicklung

	1M	6M	1J
Performance	+5,71%	-35,88%	-40,25%
Volatilität	35,11	37,29	31,73
Volumen Ø (Stk./Tag)	00	06	06

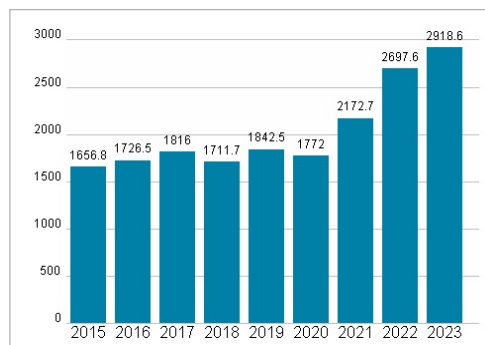
Aktuelles KGV



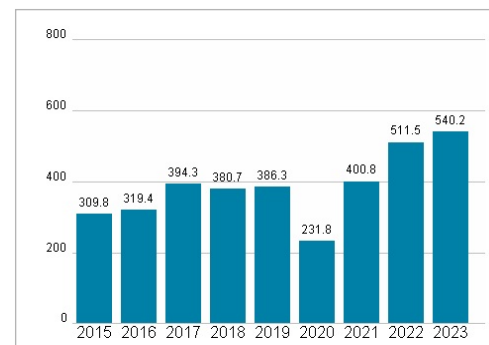
Dividende je Aktie (EUR)



Unternehmensumsatz (EUR)



EBIT (EUR)



Historische Daten: 2023

Erstellt: 26.12.2024 07:14

RISIKOHINWEIS: Die Informationen auf dieser Seite dienen ausschließlich zu Informationszwecken und sollten weder als Verkaufsangebot noch als Aufforderung zum Kauf des Wertpapiers oder einer Empfehlung zugunsten des Wertpapiers verstanden werden. Die baha GmbH und die BAWAG P.S.K. Bank für Arbeit und Wirtschaft und Österreichische Postsparkasse Aktiengesellschaft übernehmen trotz sorgfältigster Recherche keinerlei Haftung für die Richtigkeit der angegebenen Daten.

Factsheet erstellt von: www.baha.com