

# HARLEY-DAVID.INC. DL -,01

Börse: Düsseldorf

ISIN: US4128221086

Währung: EUR

Kurs: 22,06 EUR

Stand: 13.03.2025

Harley-Davidson Inc. ist die Holdinggesellschaft der Harley-Davidson Motor Company sowie der Harley-Davidson Financial Services (HDFS). Die Harley-Davidson Motor Company entwickelt und produziert die gleichnamigen Motorräder, die weltweit Kultstatus erreicht haben. Des Weiteren vertreibt die Gesellschaft Zubehör und Ersatzteile. Unter dem Segment Financial Services werden zusätzlich Finanzierungsleistungen und Versicherungen für Kunden und Händler in den USA sowie in Kanada angeboten.

Aktuelles KGV	8,24
Gewinn je Aktie	3,66
Letzte Dividende je Aktie	0,69
Aktuelle Dividendenrendite	2,29
Cash Flow je Aktie	8,54
Buchwert je Aktie	25,36
Akt. Marktkapitalisierung	3.752,30 Mil.
EBIT	416,63 Mil.
EBIT-Marge	10,04

Industrie	Konsumgüter
Sektor	Automobil und Zulieferer
Subsektor	Autoteile
Anschrift	Harley-Davidson Inc. 3700 West Juneau Avenue Milwaukee, Wisconsin 53208, USA www.harley-davidson.com

Investor Relations	
IR-Telefon	877-HDSTOCK (437 8225)
IR-Email	

Hauptaktionäre	
Freefloat (66.48%), The Vanguard Group, Inc. (9.26%), H Partners Management (8.3%), BlackRock, Inc. (8.26%), Boston Partners (7.7%)	

Streubesitz -

Vorstand	Jonathan Root, Jagdish Krishnan, Luke Mansfield, Paul Krause, Tori Termaat, Charles Do, Glen Koval, Erica Bullard, Theo Keetell, Andy...
----------	--

Aufsichtsrat	Jochen Zeitz, Allan Golston, James D. Farley, Jr., Jared Dourdeville, Maryrose Sylvester, N. Thomas Linebarger, Rafeh Masood, Sara...
--------------	---

Mitarbeiter -

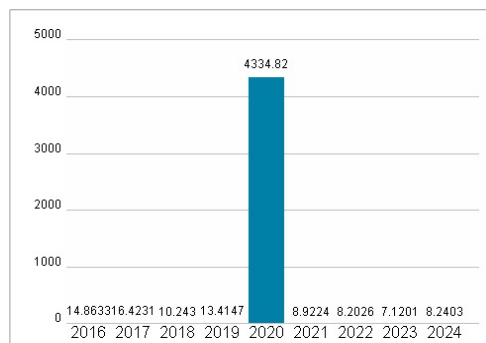
Umsatz 4148,26 Mil.



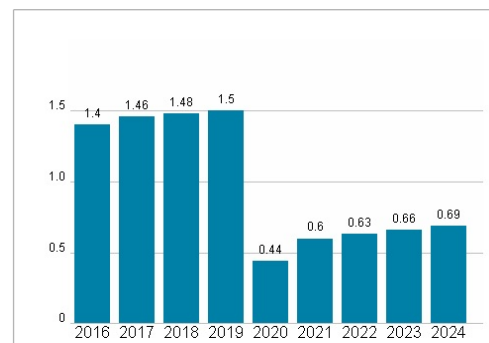
## Wertentwicklung

	1M	6M	1J
Performance	-8,52%	-33,77%	-39,74%
Volatilität	45,09	31,99	35,68
Volumen Ø (Stk./Tag)	00	02	02

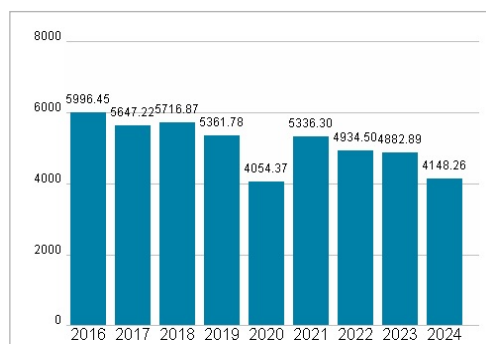
## Aktuelles KGV



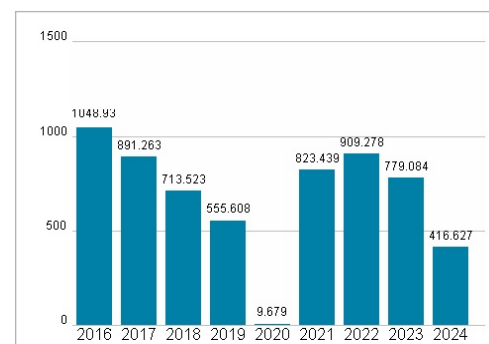
## Dividende je Aktie (USD)



## Unternehmensumsatz (USD)



## EBIT (USD)



Historische Daten: 2024

Erstellt: 14.03.2025 15:08

RISIKOHINWEISE: Die Informationen auf dieser Seite dienen ausschließlich zu Informationszwecken und sollten weder als Verkaufsangebot noch als Aufforderung zum Kauf des Wertpapiers oder einer Empfehlung zugunsten des Wertpapiers verstanden werden. Die baha GmbH und die BAWAG P.S.K. Bank für Arbeit und Wirtschaft und Österreichische Postsparkasse Aktiengesellschaft übernehmen trotz sorgfältigster Recherche keinerlei Haftung für die Richtigkeit der angegebenen Daten.

Factsheet erstellt von: www.baha.com