

ENGIE S.A. INH. EO I

Börse: Düsseldorf

ISIN: FR0010208488

Währung: EUR

Kurs: 16,90 EUR

Stand: 05.03.2025

ENGIE ist eine internationale Unternehmensgruppe, die im Bereich Energieversorgung mit Strom und Erdgas international tätig ist. Als einer der größten Energieversorger weltweit ist sie in der Erschließung und Produktion von Erdgas, der Erzeugung von Strom, der Energiebeschaffung und dem Energiehandel wie auch im Infrastrukturmanagement engagiert. Dazu kommen Umweltprojekte und -angebote wie Wasserversorgung und Abfallwirtschaft. Das Unternehmen ist auf allen Kontinenten der Welt tätig. Mit einer Beteiligung von über 20 Prozent ist der französische Staat Hauptaktionär der Gesellschaft.

| | |
|----------------------------|----------------|
| Aktuelles KGV | 9,05 |
| Gewinn je Aktie | 1,69 |
| Letzte Dividende je Aktie | 1,48 |
| Aktuelle Dividendenrendite | 9,67 |
| Cash Flow je Aktie | 5,42 |
| Buchwert je Aktie | 14,25 |
| Akt. Marktkapitalisierung | 37.139,63 Mil. |
| EBIT | 9030,00 Mil. |
| EBIT-Marge | 12,23 |

| | |
|-----------|------------------------|
| Industrie | Energie und Versorgung |
| Sektor | Sonstige Versorger |

Subsektor -

Anschrift
 ENGIE S.A.
 I, Place Samuel de Champlain, Faubourg de l'Arche
 F-92930 Paris la Défense
www.gdfsuez.com/

Investor Relations Gary D. Leibowitz

IR-Telefon +33-1-44-22-66-29

IR-Email
ir@engie.com

Hauptaktionäre
 State (23.64%),The Capital Group Companies, Inc. (6.37%),BlackRock, Inc. (5.23%),Employee shareholders (3.92%),CDC (3.63%),treasury...

Streubesitz 67,86%

Vorstand
 Cécile Prévieu, Claire Waysand, Jean-Sébastien Blanc, Paulo Almirante, Sébastien Arbola, Biljana Kaitovic, Frank Lacroix, Pierre Francois...

Aufsichtsrat
 Jean-Pierre Clamadiou, Catherine MacGregor, Fabrice Brégier, Ross McInnes, Marie-Claire Daveu, Michel Giannuzzi, Marie-José Nadeau

Mitarbeiter -

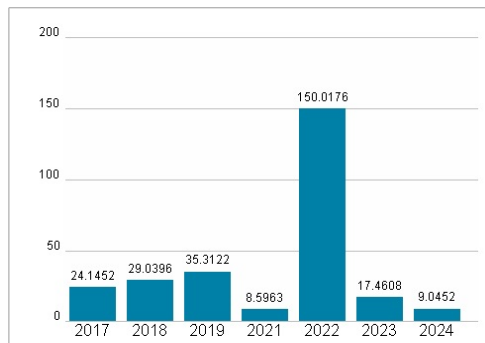
Umsatz 73812,00 Mil.



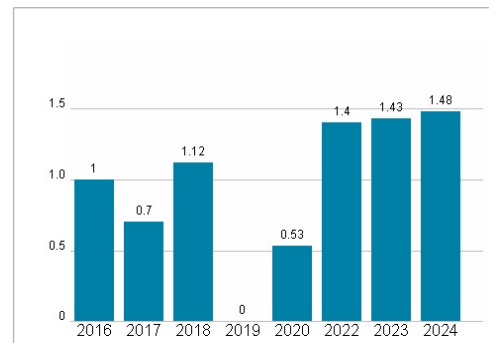
Wertentwicklung

| | 1M | 6M | 1J |
|----------------------|--------|--------|---------|
| Performance | +6,23% | +5,63% | +10,92% |
| Volatilität | 26,34 | 17,49 | 18,31 |
| Volumen Ø (Stk./Tag) | 10 | 103 | 93 |

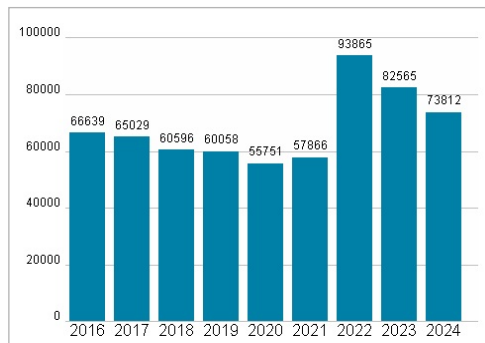
Aktuelles KGV



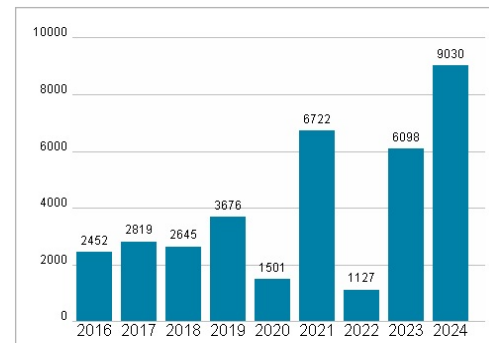
Dividende je Aktie (EUR)



Unternehmensumsatz (EUR)



EBIT (EUR)



Historische Daten: 2024 Erstellt: 06.03.2025 17:18

RISIKOHINWEIS: Die Informationen auf dieser Seite dienen ausschließlich zu Informationszwecken und sollten weder als Verkaufsangebot noch als Aufforderung zum Kauf des Wertpapiers oder einer Empfehlung zugunsten des Wertpapiers verstanden werden. Die baha GmbH und die BAWAG P.S.K. Bank für Arbeit und Wirtschaft und Österreichische Postsparkasse Aktiengesellschaft übernehmen trotz sorgfältigster Recherche keinerlei Haftung für die Richtigkeit der angegebenen Daten.

Factsheet erstellt von: www.baha.com